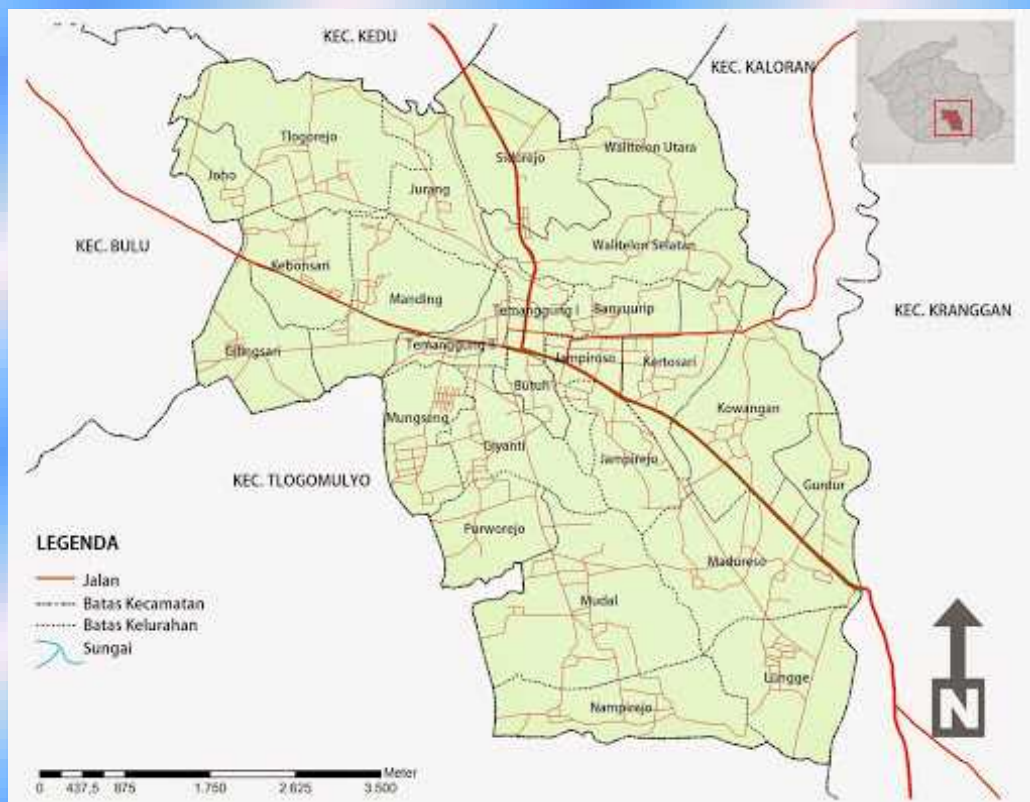




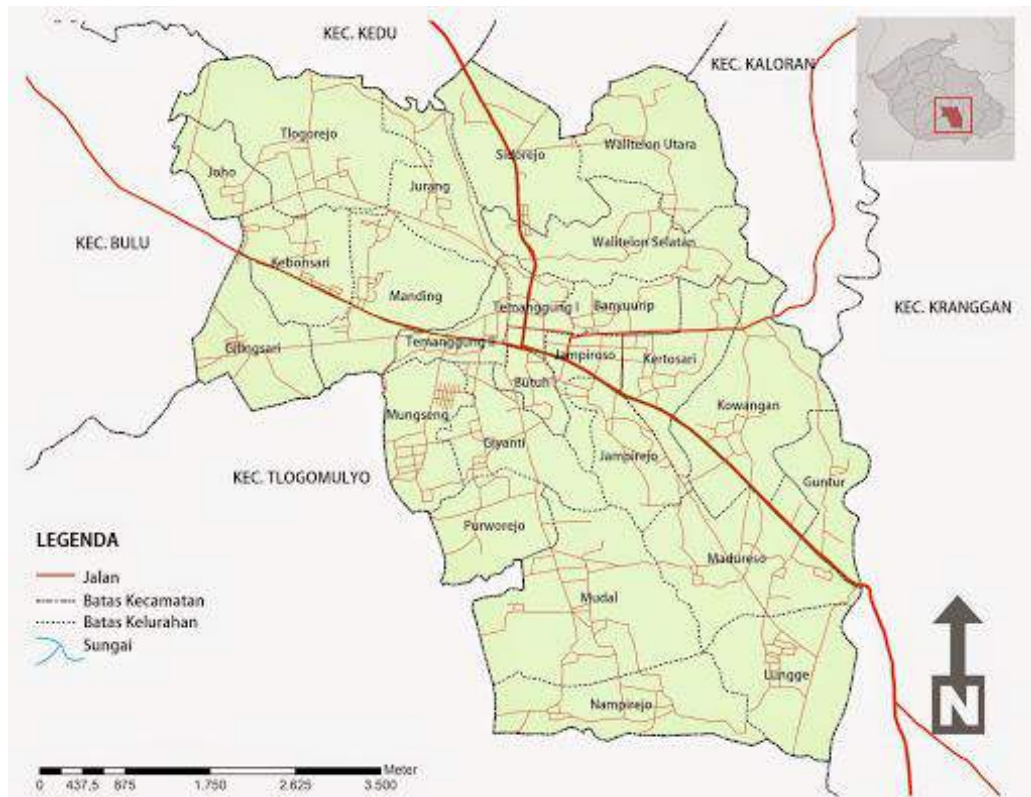
RENCANA KERJA (RENJA) PERANGKAT DAERAH KECAMATAN TEMANGGUNG TAHUN 2022



**K E C A M A T A N T E M A N G G U N G
K A B U P A T E N T E M A N G G U N G
T A H U N 2 0 2 1**



RENCANA KERJA (RENJA) PERANGKAT DAERAH KECAMATAN TEMANGGUNG TAHUN 2022



**K E C A M A T A N T E M A N G G U N G
K A B U P A T E N T E M A N G G U N G
T A H U N 2 0 2 1**

HALAMAN VERIFIKASI


RENCANA KERJA KECAMATAN TEMANGGUNG TAHUN 2022

Disusun oleh :


**TIM PENYUSUN RENCANA KERJA KECAMATAN TEMANGGUNG
TAHUN 2022**

Telah diteliti dan diverifikasi oleh petugas verifikator,
Pada Tanggal : 7 September 2021

Koordinator
Bidang Pembangunan Manusia dan
Pemerintahan


RINAWATI HERI PRASTURI, SE. MM
NIP. 19730501 199603 2 004

Sub Koordinator
Bidang Pembangunan Manusia dan
Pemerintahan


SISTARI SUBIARTINAH, SE. MM.
NIP. 19640321199010 2 002

Mengetahui,
KEPALA BAPPEDA
KABUPATEN TEMANGGUNG



Ir. C. MASRIK AMIN ZUHDI, MM
Pembina Utama Muda
NIP. 196111211987031006

KATA PENGANTAR

Puji syukur kehadiran Allah SWT yang telah melimpahkan rahmat dan karunia-Nya sehingga Pemerintah Kecamatan Temanggung dapat menyusun Rencana Kerja Kecamatan Temanggung Tahun 2022 tepat waktu. Laporan ini disusun sebagai penjabaran perencanaan pembangunan Kecamatan Temanggung periode tahun anggaran 2022.

Rencana Kerja Kecamatan Temanggung Tahun 2022 memiliki dua fungsi utama yaitu sebagai pedoman pelaksanaan kegiatan pembangunan dan berfungsi sebagai sarana evaluasi atas pencapaian kinerja Pemerintah Kecamatan Temanggung dalam rangka mewujudkan pemenuhan visi dan misinya.

Akhir kata semoga Rencana Kerja Kecamatan Temanggung Tahun 2022 dapat memacu peningkatan kinerja dimasa yang akan datang.

Temanggung, 7 September 2021

CAMAT TEMANGGUNG



SHOPHAN SYAFIL, S.Sos, MM

Pembina Tingkat I

NIP. 196502231986071001

DAFTAR ISI

KATA PENGANTAR	i
DAFTAR ISI	ii
BAB I. PENDAHULUAN	1
1.1 Latar Belakang	1
1.2 Landasan Hukum	9
1.3 Maksud dan Tujuan.....	11
1.4 Sistematika Penulisan	12
BAB II. EVALUASI PELAKSANAAN RENJA KECAMATAN TEMANGGUNG TAHUN 2020	13
2.1 Evaluasi Pelaksanaan Renja Kecamatan Temanggung Tahun 2020 dan Capaian Renstra Kecamatan Temanggung Tahun 2019-2023	13
2.2 Analisis Kinerja Pelayanan Kecamatan Temanggung	117
2.3 Isu-isu Penting Penyelenggaraan Tugas dan Fungsi Kecamatan Temanggung	144
2.4 Review terhadap Rancangan Awal RKPD.....	146
2.5 Penelaahan Usulan Program dan Kegiatan Masyarakat.....	210
2.6 Inovasi Perangkat Daerah (2020-2021).....	211
2.6 Penghargaan (2020-2021).....	212
BAB III. TUJUAN, SASARAN, PROGRAM DAN KEGIATAN	213
3.1 Telaahan terhadap kebijakan Nasional.....	213
3.2 Tujuan dan Sasaran Renja Kecamatan Temanggung	213
3.3 Program dan Kegiatan	216
BAB IV. PENUTUP.....	321

BAB I

PENDAHULUAN

1.1. Latar Belakang

Perangkat Daerah Kecamatan Temanggung sesuai dengan Peraturan Daerah Kabupaten Temanggung Nomor 10 Tahun 2016 tentang Pembentukan dan Susunan Perangkat Daerah Kabupaten Temanggung pasal 4, dalam wilayah kecamatan Temanggung dibentuk kelurahan yang merupakan perangkat kecamatan. Perangkat Kecamatan terdiri dari 19 Kelurahan yaitu :

1. Kelurahan Temanggung I
2. Kelurahan Temanggung II
3. Kelurahan Butuh
4. Kelurahan Jampiroso
5. Kelurahan Jampirejo
6. Kelurahan Kertosari
7. Kelurahan Banyuurip
8. Kelurahan Kowangan
9. Kelurahan Jurang
10. Kelurahan Tlogorejo
11. Kelurahan Kebonsari
12. Kelurahan Manding
13. Kelurahan Mungseng
14. Kelurahan Purworejo
15. Kelurahan Giyanti
16. Kelurahan Madureso
17. Kelurahan Sidorejo
18. Kelurahan Walitelon Utara
19. Kelurahan Walitelon Selatan

Sesuai dengan amanat Undang-Undang Nomor 25 Tahun 2004 tentang Sistem Perencanaan Pembangunan Nasional, Undang-undang Nomor 23 Tahun 2014 tentang Pemerintahan Daerah dan Peraturan Menteri Dalam Negeri Nomor 86 Tahun 2017 tentang Tata Cara Perencanaan, Pengendalian Dan Evaluasi Pembangunan Daerah, Tata Cara Evaluasi Raperda tentang RPJPD, dan RPJMD, serta Tata Cara Perubahan RPJPD, RPJMD,

dan RKPD dan Peraturan Menteri Dalam Negeri Nomor 90 Tahun 2019 Tentang Klasifikasi, Kodefikasi, dan Nomenklatur Perencanaan dan Keuangan Daerah, serta Keputusan Menteri Dalam Negeri Nomor 050/3708 Tahun 2020 tentang Verifikasi dan Validasi Klasifikasi, Kodefikasi, dan Nomenklatur Perencanaan dan Keuangan Daerah, telah diamanatkan bahwa Pemerintah Daerah diwajibkan menyusun Rencana Kerja Pemerintah Daerah (RKPD) dengan nomenklatur urusan sampai dengan sub kegiatan yang sudah ditentukan.

RKPD merupakan penjabaran dari Rencana Pembangunan Jangka Menengah Daerah (RPJMD) dimana dalam penyusunan RKPD diperlukan masukan dari Perangkat Daerah berupa Rencana Kerja Perangkat Daerah. Renja Perangkat Daerah merupakan dokumen perencanaan pembangunan Perangkat Daerah berjangka 1 (satu) tahun yang memuat kondisi pelayanan Perangkat Daerah, gambaran visi dan misi serta rencana pembangunan Perangkat Daerah untuk 1 (satu) tahun yang akan datang.

Renja Perangkat Daerah juga merupakan penjabaran dari Rencana Strategis (Renstra) Perangkat Daerah yang merupakan penjabaran RPJMD oleh Perangkat Daerah. Renstra Perangkat Daerah merupakan dokumen perencanaan pembangunan oleh Perangkat Daerah untuk jangka waktu 5 (lima) tahun sesuai dengan jangka waktu RPJMD. Selanjutnya dalam rangka meningkatkan kualitas dan akuntabilitas dalam pelaksanaan pembangunan maka Renja Perangkat Daerah disusun dengan melibatkan seluruh pemangku kepentingan yang ada di Perangkat Daerah berdasarkan atas tugas pokok fungsi serta urusan pemerintahan yang menjadi tanggung jawab Perangkat Daerah.

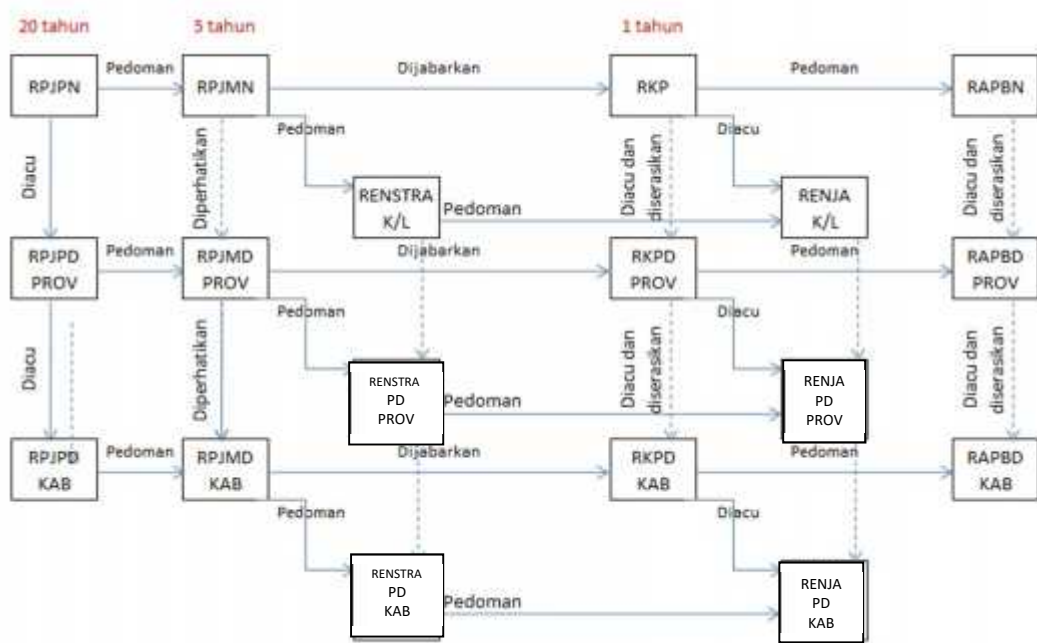
Rencana Kerja Kecamatan Temanggung Kabupaten Temanggung Tahun 2022 adalah dokumen perencanaan Kecamatan Temanggung Kabupaten Temanggung untuk periode Tahun 2022 yang memuat kebijakan, program, dan kegiatan pembangunan yang didasarkan pada kondisi, potensi, permasalahan, kebutuhan nyata, dan aspirasi masyarakat yang tumbuh berkembang di Kabupaten Temanggung dan berorientasi

pada hasil yang akan dicapai selama kurun waktu 1 (satu) tahun di Tahun 2022.

Renja Kecamatan Temanggung Tahun 2021 memiliki keterkaitan yang erat dan sejalan dengan arah pembangunan nasional, provinsi, dan mendukung arah perencanaan pembangunan daerah.

Renja Kecamatan Temanggung Tahun 2022 disusun sebagai upaya pemulihan dari dampak Corona Virus Disease 19 baik dari aspek ekonomi, kesehatan dan sosial masyarakat. Kegiatan-kegiatan prioritas yang tertunda pelaksanaannya di tahun 2021 karena refocusing dan realokasi anggaran untuk penanganan Corona Virus Disease 19 dimasukkan dalam Renja 2022 dengan formulasi program yang merupakan rangkuman guna pencapaian target.

Adapun Keterkaitan hubungan dan hierarki perencanaan pembangunan yang ada pada Renja Kecamatan Temanggung Tahun 2022 dapat dilihat pada gambar 1.1 berikut.



Gambar 1.1

Hubungan dan Hierarki Perencanaan Pembangunan

Renja Kecamatan Temanggung Tahun 2022 disusun dengan serangkaian tahapan dan kegiatan penyusunan sebagai berikut:

a. Pengolahan data dan informasi;

Pengolahan data dan informasi dalam menyusun Renja Kecamatan Temanggung, pada dasarnya sama dengan pengolahan data dan informasi penyusunan RKPD. Bedanya, data dan informasi yang diolah mencakup bahan yang diperlukan dalam rangka analisis kondisi kinerja dan permasalahan pelayanan internal Kecamatan Temanggung, yang menyangkut aspek:

- 1) Kondisi pelayanan Kecamatan Temanggung ;
- 2) Organisasi dan Tatalaksana Kecamatan Temanggung ;
- 3) Hasil evaluasi pelaksanaan Renja Kecamatan Temanggung tahun sebelumnya ;
- 4) Hasil evaluasi pencapaian target program dan kegiatan Renstra Kecamatan Temanggung ;
- 5) Kondisi dan rencana tata ruang wilayah ;
- 6) Peraturan perundangan yang terkait dengan tugas dan fungsi pelayanan Kecamatan Temanggung ;
- 7) Pedoman dan standar-standar teknis dan perencanaan Kecamatan Temanggung ;
- 8) Data kependudukan dan informasi dasar kewilayahan;
- 9) Rancangan awal RKPD Kabupaten Temanggung tahun 2022;
- 10) Program dan kegiatan yang akan dilaksanakan oleh Pemerintah Pusat dan Pemerintah Provinsi;
- 11) Data Pokok Pembangunan Kecamatan Temanggung ; dan
- 12) Informasi lain terkait pelayanan Kecamatan Temanggung.

b. Analisis gambaran pelayanan Kecamatan Temanggung;

Langkah-langkah untuk menganalisa kinerja pelayanan Kecamatan Temanggung adalah:

- 1) Menampilkan indikator kinerja yang digunakan untuk mengukur kinerja pelayanan Kecamatan Temanggung.
- 2) Mengidentifikasi variabel/data mentah pada setiap jenis indikator kinerja dalam format sebagaimana Laporan Capaian IKPD;
- 3) Mengidentifikasi besaran target untuk setiap jenis indikator dalam Renstra Kecamatan Temanggung untuk kondisi tahun 2019-2023;

- 4) Menghitung realisasi dan capaian kinerja sampai dengan tahun 2020, dan perkiraan realisasi tahun 2021 berdasarkan APBD yang telah disahkan untuk pelaksanaan tahun 2021;
- 5) Menampilkan data pokok pembangunan yang terdiri dari definisi, rumus, tabel pokok, analisis, dan data dukung dari semua indikator kinerja pada Kecamatan Temanggung

c. Mereview hasil evaluasi pelaksanaan Renja Kecamatan Temanggung tahun lalu berdasarkan Renstra Kecamatan Temanggung;

Review hasil evaluasi mencakup:

- 1) Realisasi program atau kegiatan yang telah memenuhi target kinerja yang direncanakan;
- 2) Realisasi program atau kegiatan yang melebihi target kinerja yang direncanakan;
- 3) Realisasi program atau kegiatan yang tidak memenuhi target kinerja yang direncanakan;

Mereview faktor penyebab tidak tercapainya kinerja program atau kegiatan tersebut. Menganalisis implikasi/dampak yang timbul terhadap target kinerja kegiatan dan kinerja pelayanan Kecamatan Temanggung. Merumuskan suatu kebijakan atau tindakan perencanaan dan penganggaran yang perlu diambil untuk mengatasi faktor-faktor penyebab tersebut.

Review capaian kinerja kegiatan dalam Renstra Kecamatan Temanggung dilakukan melalui langkah-langkah sebagai berikut:

- 1) Identifikasi sasaran pembangunan, prioritas program dan target kinerja program;
- 2) Evaluasi pencapaian prioritas kegiatan dan target kinerja kegiatan berdasarkan hasil evaluasi pelaksanaan Renstra Kecamatan Temanggung tahun-tahun sebelumnya, untuk melihat sejauh mana pencapaian kinerja terhadap target kinerja Renstra Kecamatan Temanggung;

- 3) Rumusan kemungkinan permasalahan pembangunan daerah dikaitkan dengan capaian kinerja kegiatan Renstra Kecamatan Temanggung dan pencapaian visi dan misi kepala daerah;
- 4) Identifikasikan kebijakan yang diperlukan untuk tahun rencana berdasarkan capaian kinerja Renstra Kecamatan Temanggung sampai dengan tahun berjalan, misalnya kegiatan apa yang perlu dipacu pembangunannya dan bagaimana strategi untuk mencapai keberhasilan dari pelaksanaannya.

d. Isu-isu penting penyelenggaraan tugas dan fungsi Kecamatan Temanggung;

Perumusan isu-isu penting penyelenggaraan tugas dan fungsi Kecamatan Temanggung, dimaksudkan untuk menentukan permasalahan, hambatan atas pelaksanaan program dan kegiatan penyelenggaraan tugas dan fungsi Kecamatan Temanggung berdasarkan hasil evaluasi pelaksanaan Renja Kecamatan Temanggung tahun sebelumnya, serta capaian kinerja Renstra Kecamatan Temanggung.

Isu-isu penting yang dimaksud mencakup :

- 1) Sejauhmana tingkat kinerja pelayanan Kecamatan Temanggung dan hal kritis yang terkait dengan pelayanan Kecamatan Temanggung;
- 2) Permasalahan dan hambatan yang dihadapi dalam menyelenggarakan tugas dan fungsi Kecamatan Temanggung;
- 3) Dampak terhadap pencapaian visi dan misi kepala daerah, capaian program nasional dan internasional, seperti SPM (Standar Pelayanan Minimal) dan SDG's (*Sustainable Developmnet Goals*);
- 4) Berlakunya Undang-Undang Nomor 23 Tahun 2014 tentang Pemerintahan Daerah;
- 5) Penerapan Protokol Kesehatan dalam semua kegiatan;
- 6) Tantangan dan peluang dalam meningkatkan pelayanan Kecamatan Temanggung;

7) Formulasi isu-isu penting berupa rekomendasi dan catatan yang strategis untuk di tindaklanjuti dalam perumusan program dan kegiatan prioritas tahun yang di rencanakan.

e. Telaahan terhadap rancangan awal RKPD;

Telaah terhadap rancangan awal RKPD, meliputi kegiatan identifikasi prioritas program dan kegiatan, indikator kinerja program atau kegiatan, tolok ukur atau target sasaran program atau kegiatan, serta pagu indikatif yang dialokasikan untuk setiap program atau kegiatan untuk Kecamatan Temanggung.

Tahapan kegiatan telaahan yang dilakukan, adalah:

- a. Mengidentifikasi program dan kegiatan prioritas yang tercantum di dalam rancangan awal RKPD;
- b. Mengidentifikasi jenis program dan kegiatan apa saja yang sesuai dan yang tidak sesuai antara arahan rancangan awal RKPD dengan hasil analisis kebutuhan.
- c. Mengidentifikasi program dan kegiatan yang akan didanai dengan APBD menurut objek pendapatan daerah dan penerimaan pembiayaan daerah.

f. Perumusan tujuan dan sasaran;

Perumusan tujuan dan sasaran didasarkan atas rumusan isu-isu penting penyelenggaraan tugas dan fungsi Kecamatan Temanggung yang dikaitkan dengan sasaran target kinerja Renstra Kecamatan Temanggung.

g. Penelaahan usulan program dan kegiatan dari masyarakat;

Kajian usulan program dan kegiatan dari masyarakat merupakan bagian dari kegiatan jaring aspirasi terkait kebutuhan dan harapan pemangku kepentingan, terhadap prioritas dan sasaran pelayananserta kebutuhan pembangunan tahun yang direncanakan, sesuai dengan tugas dan fungsi Kecamatan Temanggung.

Usulan program atau kegiatan yang berasal dari masyarakat lebih bersifat teknis sehingga lebih tepat untuk diakomodasi dan dilaksanakan oleh PERANGKAT DAERAH lain dan bukan oleh Kecamatan Temanggung. Namun dalam proses ini Kecamatan Temanggung mempunyai peran yang sangat

penting karena proses pengakomodasian usulan masyarakat dilaksanakan dalam desk perencanaan yang dilakukan oleh Kecamatan Temanggung terhadap seluruh Perangkat Daerah yang lain.

h. Perumusan kegiatan prioritas dan strategis;

Perumusan program dan kegiatan sesuai dengan prioritas dan sasaran pembangunan tahun yang direncanakan berdasarkan tingkat urgensi dan relevansinya, yang disesuaikan dengan kebutuhan dan kemampuan untuk memecahkan isu-isu penting terkait penyelenggaraan tugas dan fungsi Kecamatan Temanggung dalam pembangunan daerah.

i. Penyajian awal dokumen rancangan Renja Kecamatan Temanggung;

Penyusunan dokumen rancangan Renja Kecamatan Temanggung merupakan kegiatan penulisan dan penyajian dari seluruh proses yang dilakukan mulai dari pengolahan data/informasi, analisis dan perumusan program atau kegiatan dalam bentuk sebuah dokumen.

j. Telaahan Kebijakan Nasional;

Telaahan kebijakan nasional yang perlu dicermati adalah prioritas dan sasaran pembangunan nasional untuk tahun rencana yang terkait dengan pembangunan daerah kabupaten, seperti reformasi birokrasi dan tata kelola, bidang pendidikan, kesehatan, penanggulangan kemiskinan, ketahanan pangan, infrastruktur, iklim investasi dan iklim usaha, energi, lingkungan hidup dan pengelolaan bencana, daerah tertinggal, terdepan, terluar dan pascakonflik, kebudayaan, kreatifitas, dan inovasi teknologi, politik, hukum dan keamanan.

k. Penyempurnaan rancangan Renja Kecamatan Temanggung;

Penyempurnaan rancangan Renja Kecamatan Temanggung perlu dilakukan setelah mendapatkan masukan dari verifikator pada saat desk rancangan kerja.

1. Pembahasan forum Perangkat Daerah; dan

Pembahasan dalam forum Perangkat Daerah kabupaten bertujuan untuk menyelaraskan rumusan rancangan Renja Kecamatan Temanggung dengan saran dan masukan dari tim desk rancangan Renja Perangkat Daerah.

m. Penyesuaian dokumen rancangan Renja Kecamatan Temanggung dengan hasil pembahasan forum Perangkat Daerah.

Dokumen rancangan Renja Kecamatan Temanggung yang telah didiskusikan dalam forum Perangkat Daerah, perlu disesuaikan kembali dengan masukan dari hasil kesepakatan yang diperoleh dari pembahasan forum Perangkat Daerah.

1.2. Landasan Hukum

Adapun yang menjadi landasan hukum dalam penyusunan Renja Kecamatan Temanggung Tahun 2022 adalah sebagai berikut:

1. Undang-undang Nomor 25 Tahun 2004 tentang Sistem Perencanaan Pembangunan Nasional;
2. Undang-undang Nomor 17 Tahun 2007 tentang Rencana Pembangunan Jangka Panjang Nasional Tahun 2005-2025;
3. Undang-undang Nomor 26 Tahun 2007 tentang Penataan Ruang;
4. Undang-undang Nomor 6 Tahun tentang Desa;
5. Undang-undang Nomor 23 Tahun 2014 tentang Pemerintah Daerah sebagaimana telah dirubah beberapa kali terakhir dengan Undang-undang Nomor 9 Tahun 2015 tentang Perubahan Kedua Atas Undang-undang Nomor 23 Tahun 2014 tentang Pemerintahan Daerah;
6. Peraturan Pemerintah Nomor 58 tahun 2005 tentang Pengelolaan Keuangan Daerah;
7. Peraturan Pemerintah Nomor 26 Tahun 2008 tentang Rencana Tata Ruang Wilayah Nasional;
8. Peraturan Pemerintah Nomor 18 Tahun 2016 tentang Perangkat Daerah;
9. Peraturan Pemerintah Nomor 13 Tahun 2019 tentang Laporan dan Evaluasi Penyelenggaraan Pemerintahan Daerah;

10. Peraturan Presiden Nomor 18 Tahun 2020 tentang Rencana Pembangunan Jangka Menengah Nasional Tahun 2020-2024;
11. Peraturan Daerah Provinsi Jawa Tengah Nomor 3 Tahun 2008 tentang Rencana Pembangunan Jangka Panjang Daerah Provinsi Jawa Tengah Tahun 2005-2025;
12. Peraturan Daerah Provinsi Jawa Tengah Nomor 6 Tahun 2010 tentang Rencana Tata Ruang Wilayah Provinsi Jawa Tengah Tahun 2009-2029;
13. Peraturan Daerah Provinsi Jawa Tengah Nomor 5 Tahun 2019 tentang Rencana Pembangunan Jangka Menengah Daerah Provinsi Jawa Tengah Tahun 2018-2023;
14. Peraturan Daerah Kabupaten Temanggung Nomor 10 Tahun 2008 tentang Rencana Pembangunan Jangka Panjang Daerah Kabupaten Temanggung Tahun 2005-2025;
15. Peraturan Daerah Kabupaten Temanggung Nomor 1 Tahun 2012 tentang Rencana Tata Ruang Wilayah Kabupaten Temanggung Tahun 2011-2031;
16. Peraturan Daerah Kabupaten Temanggung Nomor 26 Tahun 2012 tentang Pengelolaan Keuangan Daerah;
17. Peraturan Daerah Kabupaten Temanggung Nomor 1 Tahun 2014 tentang Rencana Pembangunan Jangka Menengah Kabupaten Temanggung Tahun 2018-2023;
18. Peraturan Daerah Kabupaten Temanggung Nomor 18 Tahun 2020 tentang Tata Cara Penyusunan Rencana Pembangunan Jangka Panjang Daerah, Rencana Pembangunan Jangka Menengah Daerah, Rencana Strategis Perangkat Daerah, Rencana Kerja Pemerintah Daerah, Rencana Kerja Satuan Kerja Perangkat Daerah, dan Pelaksanaan Musyawarah Perencanaan Pembangunan Daerah;
19. Peraturan Daerah Kabupaten Temanggung Nomor 24 Tahun 2020 tentang Perubahan atas Peraturan Bupati Temanggung Nomor 10 Tahun 2016 tentang Pembentukan dan Susunan Perangkat Daerah Kabupaten Temanggung;

20. Peraturan Menteri Dalam Negeri Nomor 13 Tahun 2006 tentang Pedoman Pengelolaan Keuangan Daerah sebagaimana telah diubah terakhir dengan Peraturan Menteri Dalam Negeri Nomor 21 Tahun 2011 tentang Perubahan Kedua atas Peraturan Menteri Dalam Negeri Nomor 13 Tahun 2006 tentang Pedoman Pengelolaan Keuangan Daerah;
21. Peraturan Menteri Dalam Negeri Nomor 86 Tahun 2017 tentang Tata Cara Perencanaan, Pengendalian Dan Evaluasi Pembangunan Daerah, Tata Cara Evaluasi Rancangan Peraturan Daerah Tentang Rencana Pembangunan Jangka Panjang Daerah Dan Rencana Pembangunan Jangka Menengah Daerah, Serta Tata Cara Perubahan Rencana Pembangunan Jangka Panjang Daerah, Rencana Pembangunan Jangka Menengah Daerah, Dan Rencana Kerja Pemerintah Daerah;
22. Peraturan Menteri Dalam Negeri Nomor 70 Tahun 2019 tentang Sistem Informasi Pemerintahan Daerah;
23. Peraturan Menteri Dalam Negeri Nomor 90 Tahun 2019 tentang Klasifikasi, Kodefikasi dan Nomenklatur Perencanaan Pembangunan dan Keuangan Daerah; dan
24. Keputusan Menteri Dalam Negeri Nomor 050/3708 Tahun 2020 tentang Verifikasi dan Validasi Klasifikasi, Kodefikasi dan Nomenklatur Perencanaan Pembangunan dan Keuangan Daerah.

1.3. Maksud dan Tujuan

Maksud disusunnya Renja Kecamatan Temanggung Tahun 2021 adalah sebagai pedoman bagi Kecamatan Temanggung Kabupaten Temanggung dalam rangka merumuskan prioritas kegiatan pembangunan daerah, sasaran, dan target sasaran beserta indikatornya yang akan menjadi tolok ukur penilaian kinerja Kecamatan Temanggung untuk Tahun 2022 sesuai dengan tugas pokok dan fungsi Kecamatan Temanggung

Adapun tujuan dari disusunnya Renja Kecamatan Temanggung Tahun 2022 adalah antara lain sebagai berikut:

1. Untuk mengoptimalkan peran, fungsi, dan mewujudkan perencanaan pembangunan daerah Tahun 2022 yang akuntabel, partisipatif, bermanfaat, tepat sasaran, dan berkesinambungan;
2. Sebagai acuan pelaksanaan program dan kegiatan Kecamatan Temanggung selama kurun waktu 1 tahun yaitu Tahun 2022;
3. Memberikan arahan yang jelas atas target kinerja dari masing-masing program dan kegiatan Kecamatan Temanggung Tahun 2022;
4. Sebagai acuan dalam rangka pelaksanaan evaluasi kinerja program dan kegiatan Kecamatan Temanggung Tahun 2022; dan
5. Sebagai bahan penyusunan Laporan Kinerja Intansi Pemerintah (LKjIP) Kecamatan Temanggung Tahun 2022.

1.4. Sistematika Penulisan

Adapun sistematika penulisan dalam penyajian Renja Kecamatan Temanggung Tahun 2022 adalah sebagai berikut:

BAB I PENDAHULUAN

BAB II EVALUASI PELAKSANAAN RENJA KECAMATAN
TEMANGGUNG TAHUN 2020

BAB III TUJUAN, SASARAN, PROGRAM, DAN KEGIATAN

BAB IV PENUTUP

BAB II**EVALUASI PELAKSANAAN RENJA KECAMATAN TEMANGGUNG
TAHUN 2020****2.1. Evaluasi Pelaksanaan Renja Kecamatan Temanggung Tahun 2020 dan Capaian Renstra Kecamatan Temanggung Tahun 2019-2023**

Dalam melakukan penyusunan Renja Kecamatan Temanggung Tahun 2022, diperlukan adanya evaluasi atas pelaksanaan Renja Kecamatan Temanggung Tahun 2020 terhadap capaian renstra Kecamatan Temanggung Tahun 2019-2023, serta evaluasi terhadap proyeksi capaian Renja untuk tahun berjalan yaitu Tahun 2021.

Evaluasi dilaksanakan dengan membandingkan proyeksi capaian akhir Renja Kecamatan Temanggung sampai dengan tahun berjalan yaitu **Tahun 2021 terhadap target di Tahun 2022.**

Evaluasi terhadap capaian Renstra Kecamatan Temanggung Tahun 2019-2023 telah dapat dilakukan, dimana capaian kinerja Tahun 2020 sebagai tahun ke-dua pelaksanaan Renstra Kecamatan Temanggung 2019-2023 telah dapat diketahui. Adapun hasil evaluasi adalah sebagaimana disajikan pada tabel berikut:

Tabel 2.1.1
Rekapitulasi Evaluasi Hasil Pelaksanaan Renja Kecamatan Temanggung s.d Tahun 2020

No	Bidang/ Program/Kegiatan	Indikator Kinerja Program /Kegiatan	Satuan	Target Akhir		Realisasi		Target 2020			Realisasi 2020			Capaian 2020			Realisasi		Capaian		Ket
				K	Rp	K	Rp	K	Rp (RENJA)	Rp (DPA)	K	Rp	K (%)	Rp (%)	K	Rp	K (%)	Rp (%)	K	Rp	
1	2	3	4	5	6	7	8	9	10	11	12	13	14	15	16	17	18	19			
401.14	Program peningkatan pengelolaan tata pemerintahan di Kecamatan			1.186.119.000	209.376.000				239.000.000	144.972.000		144.972.000				354.348.000					
		Persentase kepemilikan KTP-EI di kecamatan	%	100		99,9		100			96,87		96,87				96,87				
		Persentase pelanggaran disiplin perangkat desa/keurahan	%	0		0		0,7			0		0				0				
		Persentase realisasi penerimaan PBB	%	100		88,63		100			64,24		64,24				64,24				
401.14.001	Koordinasi pengelolaan Tata Pemerintahan	Peningkatan koordinasi dengan pemerintah desa, PATEN, pelayanan pendaftaran penduduk, dan penyelesaian sengketa tanah garapan, FPID, statistik sektoral, pelestarian koleksi naskah kuno	bulan	60	158.746.000	12	22.746.000	12	34.000.000	27.158.000	12	27.158.000	100	100	24	49.904.000	40	31,44			
401.14.002	Koordinasi pengembangan potensi desa/keurahan	Terpenuhinya target pendapatan daerah	bulan	50	1.027.373.000	12	186.630.000	12	205.000.000	117.814.000	12	117.814.000	100	100	24	304.444.000	48	29,63			
401.15	Program peningkatan pemberdayaan masyarakat dan desa di Kecamatan			563.149.400	99.070.400				140.000.000	78.710.000		78.710.000				177.780.400					
		Persentase jumlah desa yang menyelesaikan RKP-Desa tepat waktu	%	100		100		100			100		100				100				
		Persentase jumlah desa yang menyelesaikan APB-Desa tepat waktu	%	100		100		100			100		100				100				

No	Bidang/ Program/Kegiatan	Indikator Kinerja Program /Kegiatan	Satuan	Target Akhir		Realisasi		Target 2020				Realisasi 2020				Capaian 2020		Realisasi		Capaian		Ket
				K	Rp	K	Rp	K	Rp	K	Rp	K	Rp	K	Rp	K	Rp	K	Rp	K	Rp	
1	401.15.001	Koordinasi Pemberdayaan Masyarakat desa/keurahan	3	bulan	5	6	7	8	9	10	11	12	13	14	15	16	17	18	19	20	21	22
		Meningkatnya kuantitas/kuualitas kelembagaan Desa/Kelurahan, tertib administrasi pemerintahan Desa/Kelurahan, Terlaksananya Musrenbang di tingkat Desa/Kelurahan dan Tingkat Kecamatan, Tersusunnya APB Desa dan perdes lainnya, Profil Desa/Kelurahan, pemaantua n kegiatan pembangunan yang berlokasi di kecamatan, Fasilitas keuangan kepada desa, pemberdayaan masya kelompok masyarakat, fasilitas kerja sama antar desa, pemberdayaan lembaga adat dan masy hukum adat, pemberdayaan organisasi	60	314.427.400	12	55.417.400	12	43.658.000	12	85.000.000	43.658.000	43.658.000	100	100	100	100	99.075.400	40	31.51			
401.15.003	Facilitasi Pemberdayaan dan Kesejahteraan keluarga (PKK)	Terlaksananya kegiatan PKK di Kecamatan dengan baik dan lancar	bulan	60	104.378.000	12	19.378.000	12	25.000.000	9.427.000	9.427.000	100	100	100	100	24	28.805.000	40	27.60			
401.16	Program peningkatan kesejahteraan masyarakat di Kecamatan	Terlaksananya Fasilitas Kota Tanpa Kumuh Tanpa Kumuh	bulan	60	144.344.000	12	24.275.000	12	30.000.000	25.625.000	25.625.000	100	100	100	100	24	49.900.000	40	34.57			
		Persentase Tempat Ibadah Kondisi Baik	%	75	0	0	75	95,02	100													
		Persentase Rumah Tidak Layak Huni	%	5	n.a	10,6	3,32	100	100													
401.16.001	Koordinasi Peningkatan Kesejahteraan Rakyat	terlaksananya koordinasi peningkatan kesejahteraan rakyat, pemberdayaan sosial, perlindungan jaminan sosial, perlindungan perempuan	bulan	60	144.240.000	12	28.060.000	12	35.000.000	11.688.000	11.643.000	100	99,615	24	39.703.000	40	27,53					
401.16.002	Koordinasi Penanggulangan kemiskinan	Terkoordinasinya penanggulangan kemiskinan kecamatan	bulan	60	49.180.000	12	9.795.000	12	10.000.000	8.750.500	8.750.500	100	100	24	18.545.500	40	37,71					
401.17	Program peningkatan ketertarikan dan keterlibatan masyarakat di kecamatan	Angka kriminalitas Kecamatan	%	4,3	0	3,3	0,1	0	100													
		Persentase penanganan laporan kejadian	%	100	100	100	100	100	100													

No	Bidang/ Program/Kegiatan	Indikator Kinerja Program /Kegiatan	Satuan	Target Akhir		Realisasi s/d 2019		Target 2020				Realisasi 2020				Capaian 2020		Realisasi s/d 2020		Capaian s/d 2020		Ket
				K	Rp	K	Rp	K	Rp (RENUJA)	Rp (DPA)	K	Rp	K (%)	Rp (%)	K	Rp	K (%)	Rp (%)	K	Rp		
1	2 Koordinasi kerentanan dan ketertiban Umum	3 Terkasukannya Koordinasi kesiapsiagaan Bencana Alam, Meningkatkan keamanan, ketertarikan dan ketertiban masyarakat dan berkurangnya tindak kriminalitas	4 bulan	5 60	6 91.790.000	7 12	8 12.500.000	9 12	10 30.000.000	11 16.180.000	12 16.180.000	13 16.180.000	14 100	15 100	16 24	17 28.680.000	18 40	19 31,25				
401.17.001																						
401.17.003	Forum Koordinasi Pimpinan di Kecamatan (PorKopimca)	terbayarnya honorarium PorKopimca	bulan	60	66.000.000	12	13.200.000	12	13.200.000	380.200.000	12	380.200.000	100	100	24	393.400.000	40	596,06				
		Tetapkasannya percepatan penanganan Covid-19																				
407.01	Program perencanaan, evaluasi, dan keitbarangan perangkat daerah	Persentase penyelesaian dokumen perencanaan, evaluasi, data pokok, dan pelaporan perangkat daerah.	%	100	153.895.900	100	19.995.900	100	68.300.000	28.515.000	100	28.515.000	100	100	100	39.619.900	100	25,74				
407.01.003	Facilitasi dan Koordinasi Penyusunan dan pelaporan dokumen perencanaan di Kelurahan	Terfasilitasinya penyusunan dan pelaporan dokumen perencanaan di Kelurahan	bulan	60	118.909.900	12	15.009.900	12	60.800.000	24.610.000	12	24.610.000	100	100	24	39.619.900	40	33,32				
407.01.066	Penyusunan Dokumen Perencanaan dan Dokumen Pelaporan	Tersusunnya dokumen perencanaan dan pelaporan yang tepat waktu (RENSTRA, RENJA, PERUBAHAN RENJA, LKJP, LPPD, PK, Evaluasi Renja Triwulan I, II, III, IV, RPK bulan Januari s/d Desember, RKA, DPA, RKPA, DPPA dan Pakta Integritas)	dokumen	167	34.986.000	33	4.986.000	33	7.500.000	3.905.000	33	3.905.000	100	100	66	8.891.000	39,521	25,41				
407.02	Program pelayanan administrasi perkantoran	Persentase pemenuhan kebutuhan administrasi perkantoran	%	100	1.202.681.600		266.956.348	100	272.600.000	223.605.800	100	206.327.976	100	92,27	100	473.284.324	100	39,35				
407.02.002	Penyediaan jasa komunikasi, sumber daya air dan listrik	Lancarnya kegiatan kantor dengan Terbayarnya tagihan rekening listrik, telepon, air	bulan	60	79.181.600	12	17.631.360	12	27.500.000	15.264.000	12	14.221.636	100	93,171	24	31.852.996	40	40,23				
407.02.008	Penyediaan jasa kebersihan kantor	Meningkatnya pelayanan administrasi kantor dengan Tersedianya dana kebersihan dan bahan pembersih	bulan	60	27.648.000	12	6.662.000	12	7.000.000	9.845.000	12	9.845.000	100	100	24	16.507.000	40	59,70				
407.02.010	Penyediaan alat tulis kantor	Meningkatnya pelayanan administrasi kantor dengan Tersedianya alat tulis kantor yang lengkap dan memadai	bulan	60	70.500.000	12	15.000.000	12	16.500.000	16.500.000	12	16.500.000	100	100	24	31.500.000	40	44,68				
407.02.011	Penyediaan barang cetakan dan penggandaan	Lancarnya administrasi kantor dengan Terpenuhinya kebutuhan barang cetakan dan penggandaan	bulan	60	43.350.000	12	8.500.000	12	9.350.000	8.553.200	12	8.553.200	100	100	24	17.053.200	40	39,34				

No	Bidang/ Program/Kegiatan	Indikator Kinerja Program /Kegiatan	Satuan	Target Akhir Renstra		Realisasi s/d 2019		Target 2020		Realisasi 2020		Capaian 2020		Realisasi s/d 2020		Capaian s/d 2020		Ket	
				K	Rp	K	Rp	K	Rp	K	Rp	K	Rp	K	Rp	K	Rp		
1	407.02.012	Perbaikan komponen instalasi listrik/penerangan bangunan kantor	3	4	6	7	8	9	10	11	12	13	14	15	16	17	18	19	
		Meningkatnya kualitas pelayanan kepada masyarakat dengan Terperluhunya kebutuhan alat listrik dan elektronik	bulan	60	20.400.000	12	4.000.000	12	4.400.000	4.351.000	12	4.351.000	100	100	24	8.351.000	40	40,94	
	407.02.015	Penyediaan bahan bacaan dan peraturan perundang-undangan	bulan	60	7.650.000	12	1.320.000	12	1.650.000	1.320.000	12	1.320.000	100	100	24	2.640.000	40	34,51	
	407.02.017	Penyediaan makanan dan minuman	bulan	60	144.000.000	12	37.785.000	12	39.600.000	26.020.000	12	25.230.000	100	96,964	24	63.015.000	43,579	43,58	
	407.02.018	Rapat-rapat koordinasi dan konsultasi ke luar daerah	bulan	60	148.500.000	12	33.789.000	12	40.000.000	10.715.000	12	10.715.000	100	100	24	44.504.000	40	29,91	
	407.02.019	Rapat-rapat koordinasi dan konsultasi dalam daerah	bulan	60	153.000.000	12	30.000.000	12	33.000.000	33.000.000	12	25.475.000	100	77,20	24	55.475.000	40	36,26	
	407.02.020	Penyediaan jasa pelayanan perkantoran	bulan	60	253.776.000	12	56.134.494	12	54.000.000	54.240.000	12	50.961.044	100	93,95	24	107.095.538	40	42,20	
	407.02.021	Penyediaan jasa pengamanan	bulan	60	253.776.000	12	56.134.494	12	39.600.000	43.797.600	12	39.156.096	100	89,40	24	95.290.590	40	37,55	
	407.03	Program peningkatan sarana prasarana aparatur	%	100	1.200.500.000	100	445.131.493	100	349.000.000	275.772.000	100	274.708.687	100	99,61	100	719.840.180	100	59,96	
	407.03.005	Pengadaan kendaraan dinas/operasional	unit	6	120.000.000	0	-	3	50.000.000	40.000.000	3	39.550.000	100	98,875	3	39.550.000	50	32,96	
	407.03.007	Pengadaan perlengkapan gedung kantor	unit	25	215.000.000	3	50.000.000	5	105.000.000	88.000.000	5	88.000.000	100	100	8	138.000.000	32	64,19	
	407.03.008	Pengadaan peralatan rumah jabatan/dinas	unit	25	50.000.000	0	-	4	10.000.000	5.000.000	4	5.000.000	100	100	4	5.000.000	16	10	
	407.03.009	Pengadaan peralatan gedung kantor	unit	25	127.500.000	10	30.000.000	10	42.500.000	42.500.000	10	42.500.000	100	100	20	72.500.000	80	56,86	
	407.03.014	Pengadaan sarana dan prasarana pendukung gedung kantor	kegiatan	3	370.000.000	3	299.704.000	2	70.000.000	48.000.000	2	48.000.000	100	100	5	347.704.000	100	93,97	
	407.03.020	Peneliharaan rutin/berkala rumah jabatan	bulan	5	55.200.000	1	12.000.000	2	13.200.000	10.295.000	2	10.295.000	100	100	3	22.295.000	60	40,39	
	407.03.022	Peneliharaan rutin/berkala gedung kantor	bulan	60	82.500.000	12	18.000.000	12	19.800.000	9.000.000	12	8.840.000	100	98,222	24	26.840.000	40	32,42	

No	Bidang/ Program/Kegiatan	Indikator Kinerja Program /Kegiatan	Satuan	Target Akhir		Realisasi s/d 2019		Target 2020				Realisasi 2020				Capaian 2020				Realisasi s/d 2020				Capaian		Ket		
				K	Rp	K	Rp	K	Rp (RENUA)	Rp (DPA)	K	Rp	K (%)	Rp (%)	K	Rp	K (%)	Rp (%)	K	Rp	K	Rp	K	Rp				
1	407.03.026	Pemeliharaan rutin/berkala perlengkapan gedung kantor	bulan	60	25.500.000	12	5.000.000	9	8	10	5.500.000	11	5.000.000	12	13	100	100	14	15	16	17=(8+21)	18	19	18	19	39,22		
	407.03.028	Pemeliharaan rutin/berkala peralatan gedung kantor	bulan	60	25.500.000	12	5.000.000	12			5.500.000		5.500.000	12		100	100	100	100	24							41,18	
	407.03.030	Pemeliharaan rutin/berkala kendaraan dinas /operasional mantri pajak	bulan	60	129.000.000	12	25.427.493	12			27.500.000		22.477.000	12		100	97,983	100	100	24							36,78	
407.04	Program peningkatan disiplin aparat	Persentase kepatuhan ASN dalam penggunaan pakaian dan atributnya	%	100	15.000.000	0		-	100	7.500.000	7.500.000	7.500.000	100	100	100	100	100	100	100	100	100	100	100	100	100	100	50	
407.04.001	Pengadaan pakaian dinas beserta perlengkapannya	Tersedianya pakaian dinas staf	potong	25	15.000.000	0		-	25	7.500.000	7.500.000	7.500.000	25		100	100	100	100	25								50	
		JUMLAH			4.672.555.900		1.104.085.141			1.164.600.000	1.175.893.300	1.157.507.163														2.252.701.304		

Dari Tabel 2.1.1. diketahui bahwa secara umum capaian kinerja di Tahun 2020 telah dapat sesuai target yang ditetapkan di Renstra Kecamatan Temanggung Tahun 2019-2023.

Dengan melakukan evaluasi terhadap pelaksanaan Renja Kecamatan Temanggung di tahun sebelumnya maka akan didapat gambaran atas pelaksanaan program dan kegiatan Kecamatan Temanggung berupa:

1. Capaian kinerja kegiatan yang telah memenuhi target kinerja hasil/keluaran yang direncanakan, dengan kegiatan sbb:
 - a. Koordinasi pengelolaan Tata Pemerintahan
 - b. Koordinasi pengembangan potensi desa/kelurahan
 - c. Koordinasi Pemberdayaan Masyarakat desa/kelurahan
 - d. Fasilitasi Pemberdayaan dan kesejahteraan keluarga(PKK)
 - e. Fasilitasi Kota Tanpa Kumuh
 - f. Koordinasi Peningkatan Kesejahteraan Rakyat
 - g. Koordinasi Penanggulangan kemiskinan
 - h. Koordinasi ketentraman dan ketertiban Umum
 - i. Forum Koordinasi Pimpinan di Kecamatan (Forkopimca)
 - j. Fasilitasi dan Koordinasi Penyusunan dan pelaporan dokumen perencanaan di Kelurahan
 - k. Penyusunan Dokumen Perencanaan dan Dokumen Pelaporan
 - l. Penyediaan jasa komunikasi, sumber daya air dan listrik
 - m. Penyediaan jasa kebersihan kantor
 - n. Penyediaan alat tulis kantor
 - o. Penyediaan barang cetakan dan penggandaan
 - p. Penyediaan komponen instalasi listrik/penerangan bangunan kantor
 - q. Penyediaan bahan bacaan dan peraturan perundang-undangan
 - r. Penyediaan makanan dan minuman
 - s. Rapat-rapat kordinasi dan konsultasi ke luar daerah
 - t. Rapat-rapat koordinasi dan konsultasi dalam daerah
 - u. Penyediaan jasa pelayanan perkantoran

- v. Penyediaan jasa pengamanan
 - w. Pengadaan kendaraan dinas/operasional
 - x. Pengadaan perlengkapan gedung kantor
 - y. Pengadaan peralatan rumah jabatan/dinas
 - z. Pengadaan peralatan gedung kantor
 - aa. Pengadaan sarana dan prasarana pendukung gedung kantor
 - bb. Pemeliharaan rutin/berkala rumah jabatan
 - cc. Pemeliharaan rutin/berkala gedung kantor
 - dd. Pemeliharaan rutin/berkala perlengkapan gedung kantor
 - ee. Pemeliharaan rutin/berkala peralatan gedung kantor
 - ff. Pemeliharaan rutin/berkala kendaraan dinas/operasional mantri pajak
 - gg. Pengadaan pakaian dinas beserta perlengkapannya
2. Tidak ada Realisasi kegiatan yang melebihi target kinerja hasil/keluaran yang direncanakan.
 3. Tidak ada Realisasi kegiatan yang tidak memenuhi target kinerja hasil/keluaran yang direncanakan.

Mereview faktor penyebab tidak tercapainya kinerja kegiatan tersebut. Menganalisis implikasi/dampak yang timbul terhadap target kinerja kegiatan dan kinerja pelayanan Kecamatan Temanggung. Merumuskan suatu kebijakan atau tindakan perencanaan dan penganggaran yang perlu diambil untuk mengatasi faktor-faktor penyebab tersebut.

Dari Tabel 2.1.1. dapat diketahui bahwa pada pelaksanaan program dan kegiatan di Tahun 2020 ini diproyeksikan semua dapat tercapai sesuai dengan target yang telah ditetapkan pada Renstra Kecamatan Temanggung Kabupaten Temanggung Tahun 2019-2023.

Tabel 2.1.2
Rekapitulasi Evaluasi Hasil Pelaksanaan Renja Kelurahan Temanggung I s.d Tahun 2020

No	Bidang/ Program/Kegiatan	Indikator Kinerja Program /Kegiatan	Satuan	Target Akhir Renstra			Realisasi s/d 2019			Target 2020						Realisasi 2020			Capaian 2020			Realisasi s/d 2020			Ket
				K	Rp	%	K	Rp	%	K	Rp (RE/UA)	Rp (DPA)	K	Rp	K (%)	Rp (%)	K	Rp	K (%)	Rp	K	Rp	K (%)	Rp	
1	2 Program Peningkatan Sarana dan Prasarana Lingkungan Kelurahan	3 Persentase sarana dan prasarana lokal Kelurahan kondisi layak	4 %	5 100	6 665.587.600	7 7	8 19.266.750	9 100	10 703.280.000	11 906.643.300	12 0	13 844.612.294	14 0	15 95,16	16 0	17 863.879.044	18 18	19 129,79							
1	1 Fasilitasi penyediaan sarana prasarana lokal lingkungan	Terlaksananya Fasilitas Peningkatan Sarpras Lokal Kelurahan	Bulan	60	164.412.600	12	14.888.000	12	16.960.000	16.065.000	12	16.065.000	100	100	24	30.953.000	40,00	18,83							
2	2 Fasilitas Kota Tanpa Kumuh	Terlaksananya Fasilitas Kota Tanpa Kumuh	Bulan	60	48.475.000	12	4.378.750	12	1.020.000	1.020.000	12	1.020.000	100	100	24	5.398.750	40,00	11,14							
3	3 Pembangunan sanitasi dan air bersih lingkungan	Terlaksananya sanitasi dan air bersih lingkungan	Paket	1	75.000.000	0	0	1	75.000.000	74.980.000	1	73.542.820	100	98,08	1	73.542.820	100	98,06							
4	4 Pembangunan drainase perkampungan/perumahan/lingkungan	Terlaksananya Pembangunan drainase perkampungan/perumahan/lingkungan	Paket	1	28.500.000	0	0	1	28.500.000	28.448.500	1	27.976.995	100	98,34	1	27.976.995	100	98,16							
5	5 Pembangunan jalan lingkungan	Terlaksananya Pembangunan jalan lingkungan	Paket	1	324.200.000	0	0	1	324.200.000	491.193.400	1	442.389.000	100	90,06	1	442.389.000	100	136,46							
6	6 Pembangunan Sederan lingkungan	Terlaksananya Pembangunan Sederan lingkungan	Paket	1	99.200.000	0	0	1	99.200.000	99.102.900	1	98.229.285	100	99,12	1	98.229.285	100	#DIV/0!							
7	7 Rehab Balai/Gedung	Rehab Balai/Gedung	Paket	1	83.400.000	0	0	1	83.400.000	83.387.000	1	82.625.994	100	99,09	1	82.625.994	100	#DIV/0!							
8	8 Pembangunan sarana dan prasarana persampahan lingkungan	Pembangunan sarana dan prasarana persampahan lingkungan	Paket	1	0	0	0	1	0	37.616.500	1	36.741.200	100	97,67	1	36.741.200	100	#DIV/0!							
9	9 Pengadaan Sarana dan Prasarana RT/RW	Terlaksananya Pengadaan Sarana dan Prasarana RT/RW	Paket	1	25.000.000	0	0	1	25.000.000	74.830.000	1	66.022.000	100	88,23	1	66.022.000	100	264,09							
B	Program Pemberdayaan Kelenyangan Kelurahan	Persentase lembaga masyarakat kelurahan yang aktif	%		1.407.300.700		216.382.325		297.220.000	269.052.000	0	259.221.000	#####	96,35	0	475.603.325	#####	33,80							
1	1 Peningkatan kapasitas aparat dalam rangka pelaksanaan siskamsawakars di daerah	Meningkatnya keamanan, ketertarikan dan keterlibatan masyarakat dan berkurangnya tindak kriminal	Bulan	60	83.568.500	12	13.069.000	12	24.820.000	12.250.000	12	12.250.000	100	100	24	25.319.000	40,00	30,30							
2	2 Fasilitasi Gerakan Budaya sehat dan Kebersihan lingkungan	Terciptanya kebersihan lingkungan kelurahan	Kegiatan	5	65.144.000	1	10.478.700	1	12.000.000	11.570.000	1	11.570.000	100	100	2	22.048.700	40,00	33,85							
3	3 Pelaksanaan Musrenbang RKPD di kelurahan	Terlaksana dan terpenuhinya aspirasi masyarakat dalam kegiatan pembangunan	Kegiatan	5	37.362.600	1	4.839.000	1	7.500.000	5.912.000	1	5.912.000	100	100	2	10.751.000	40,00	28,77							
4	4 Pembudayaan masyarakat kelurahan	Meningkatnya kuantitas/kuualitas kelemagaan dan pemberdayaan masyarakat kelurahan	Bulan	60	1.092.926.300	12	174.215.950	12	230.600.000	225.672.000	12	220.689.000	100	97,79	24	394.904.950	40,00	36,13							
5	5 Penyusunan Profil Desa/Kelurahan	Tersusunnya profil desa/kelurahan	Kegiatan	10	19.465.000	2	4.495.000	2	4.000.000	0	0	0	0	0	2	4.495.000	20,00	23,09							

No	Bidang/ Program/Kegiatan	Indikator Kinerja Program /Kegiatan	Satuan	Target Akhir Renstra			Realisasi s/d 2019			Target 2020			Realisasi 2020			Capaian 2020			Renalisasi s/d 2020			Capaian s/d 2020			Ket
				K	Rp	K	Rp	K	Rp (RENUA)	Rp (DPA)	K	Rp	K (%)	Rp (%)	K	Rp.	K	Rp.	K	Rp	K	Rp			
1	2	3	4	5	6	7	8	9	10	11	12	13	14	15	16	17=(8+21)	18	19							
6	koordinasi peningkatan kegiatan keajaiberaan rakyat	Terlaksananya fasilitasi kegiatan keajaiberaan dan terlaksananya pembinaan kerukunan antar umat beragama	Bulan	60	84.916.800	12	6.734.675	12	15.000.000	13.648.000	12	8.800.000	100	64,48	24	15.534.675	40,00	18,29							
7	fasilitasi kegiatan penanggulangan kemiskinan	terlaksananya kegiatan penanggulangan kemiskinan	Bulan	60	23.917.500	12	2.550.000	12	3.300.000	0	0	0	0	0	12	2.550.000	10,66								
C	Program pelayanan administrasi pertanahan	Persentase pemenuhan kebutuhan administrasi pertanahan	%	100	496.583.980	100	70.483.819	100	102.300.000	85.876.900	100	76.517.862	100	89,10	100	147.001.681	29,60								
1	Penyediaan jasa komunikasi, sumber daya air dan listrik	Terlaksananya rekening listrik, telepon, air dan internet	bulan	60	33.800.000	12	5.517.087	12	8.000.000	7.440.000	12	4.545.802	100	61,10	24	10.062.889	29,77								
2	Penyediaan jasa kebersihan kantor	Tersedianya alat dan bahan kebersihan	bulan	60	21.298.900	12	2.997.000	12	3.300.000	3.295.000	12	3.295.000	100	100	24	6.292.000	29,54								
3	Penyediaan alat tulis kantor	Tersedianya alat tulis kantor	bulan	60	35.995.600	12	6.257.500	12	7.700.000	5.388.000	12	5.388.000	100	100	24	11.645.500	32,35								
4	Penyediaan barang cetakan dan penggandaan	Tersedianya bahan cetakan dan penggandaan	bulan	60	31.099.980	12	6.040.000	12	6.600.000	5.799.900	12	5.799.900	100	100	24	11.839.900	38,07								
5	Penyediaan komponen instalasi listrik/penerangan bangunan kantor	Tersedianya komponen instalasi listrik	bulan	60	16.689.500	12	2.628.000	12	3.300.000	2.625.000	12	2.625.000	100	100	24	5.253.000	31,47								
6	Penyediaan bahan bacaan dan peraturan perundang-undangan	Tersedianya bahan bacaan dan peraturan perundang-undangan	bulan	60	10.700.000	12	1.320.000	12	1.500.000	1.495.000	12	1.495.000	100	100	24	2.815.000	26,31								
7	Penyediaan makanan dan minuman	Terperuhnya kebutuhan makanan dan minuman harian, tamu, rapat	bulan	60	40.420.000	12	5.138.900	12	8.500.000	3.080.000	12	3.080.000	100	100	24	8.218.900	20,33								
8	Rapat-rapat koordinasi dan konsultasi ke luar daerah	Tersedianya biaya perjalanan dinas luar daerah	bulan	60	20.000.000	12	0	12	5.000.000	0	0	0	0	0	12	0	0,00								
9	Rapat-rapat koordinasi dan konsultasi dalam daerah	Tersedianya biaya perjalanan dinas dalam daerah	bulan	60	43.000.000	12	9.000.000	12	10.000.000	10.000.000	12	10.000.000	100	100	24	19.000.000	44,19								
10	Penyediaan jasa pelayanan perkantoran	Tersedianya honorarium/upah tenaga kerja dan uang lembur perkantoran	bulan	60	243.580.000	12	31.585.332	12	48.400.000	46.754.000	12	40.289.160	100	86,17	24	71.874.492	29,51								
D	Program peningkatan sarana prasarana aparatur	Persentase pemenuhan kebutuhan sarana prasarana aparatur	%	100	301.836.750	100	70.370.635	100	86.400.000	28.612.000	100	28.457.408	100	99,46	100	98.828.043	32,74								
1	Pengadaan perlengkapan gedung kantor	Tersedianya perlengkapan gedung kantor	unit	30	74.534.600	6	14.534.000	6	15.000.000	15.000.000	6	14.850.000	100	99,00	12	29.384.000	39,42								
2	Pengadaan peralatan gedung kantor	Tersedianya peralatan gedung kantor	unit	10	74.133.700	2	14.000.100	2	15.000.000	0	0	0	0	0	2	14.000.100	18,88								
3	Pengadaan sarana dan prasarana pendukung gedung kantor	Terpeliharanya gedung kantor dan rumah dinas	Bulan	4	30.000.000	0	0	1	30.000.000	0	0	0	0	0	0	0	0,00								
4	Pemeliharaan rutin/berkala gedung kantor	Terpeliharanya gedung kantor dan rumah dinas	Bulan	60	50.994.750	11	32.250.000	12	11.000.000	6.102.000	12	6.102.000	100	100	23	38.352.000	75,21								
5	Pemeliharaan rutin/berkala kendaraan dinas/operasional	Terpeliharanya kendaraan dinas/operasional	bulan	60	33.592.200	12	3.918.035	12	6.600.000	5.510.000	12	5.505.408	100	99,92	24	9.423.443	28,05								

No	Bidang/ Program/Kegiatan	Indikator Kinerja Program /Kegiatan	Satuan	Target Akhir Renstra		Realisasi s/d 2019		Target 2020				Realisasi 2020		Capaian 2020		Realisasi s/d 2020		Capaian s/d 2020		Ket
				K	Rp	K	Rp	K	Rp (RENUA)	Rp (DPA)	K	Rp	K (%)	Rp (%)	K	Rp.	K	Rp		
1	2	3	4	5	6	7	8	9	10	11	12	13	14	15	16	17=(8+21)	18	19	19	
6	Pemeliharaan rutin/berkala perlengkapan gedung kantor	Terpeliharanya perlengkapan gedung kantor	Bulan	60	18.201.800	12	1.718.500	12	4.400.000	1.000.000	12	1.000.000	100	100	24	2.718.500	40,00	14,94		
7	Pemeliharaan rutin/berkala peralatan gedung kantor	Terpeliharanya peralatan gedung kantor	bulan	60	20.379.700	12	3.950.000	12	4.400.000	1.000.000	12	1.000.000	100	100	24	4.950.000	40,00	24,29		
E	Program peningkatan disiplin aparatur		%	100	4.800.000		0		2.400.000	1.680.000		1.680.000		100		1.680.000		35,00		
1	Pengadaan pakaian dinas beserta perlengkapannya	Tersedianya pakaian dinas stat	stel/potolng	16	4.800.000	0	0	8	2.400.000	1.680.000	8	1.680.000	100	100	8	1.680.000	50,00	35,00		
		JUMLAH			2.210.521.430		357.236.779		488.320.000	385.220.900		365.876.270				723.113.049				

Dari Tabel 2.1.2 diketahui bahwa secara umum capaian kinerja di Tahun 2020 telah dapat sesuai target yang ditetapkan di Renstra **Kelurahan Temanggung I** Tahun 2019-2023.

Dengan melakukan evaluasi terhadap pelaksanaan Renja Kelurahan Temanggung I di tahun sebelumnya maka akan di dapat gambaran atas pelaksanaan program dan kegiatan Kelurahan Temanggung I berupa:

1. Capaian kinerja kegiatan yang telah memenuhi target kinerja hasil/keluaran yang direncanakan, dengan kegiatan sbb:
 - a. Fasilitasi penyelenggaraan sarana prasarana local lingkungan
 - b. Fasilitasi Kota Tanpa Kumuh
 - c. Pembangunan Sanitasi dan air bersih lingkungan
 - d. Pembangunan Drainase perkampungan/ perumahan/ lingkungan
 - e. Pembangunan Jalan Lingkungan
 - f. Pembangunan Senderan Lingkungan
 - g. Rehab Balai/Gedung
 - h. Pembangunan Sarana dan Prasarana Persampahan di lingkungan
 - i. Pengadaan Sarana dan Prasarana RT/RW
 - j. Peningkatan kapasitas aparat dalam rangka pelaksanaan siskamswakarsa di daerah
 - k. Fasilitasi Gerakan Budaya sehat dan kebersihan lingkungan
 - l. Pelaksanaan Musrenbang RKPD di kelurahan
 - m. Pemberdayaan masyarakat kelurahan
 - n. Penyusunan Profil Desa/Kelurahan
 - o. Koordinasi peningkatan kesejahteraan rakyat
 - p. Fasilitasi kegiatan penanggulangan kemiskinan
 - q. Penyediaan jasa komunikasi, sumber daya air dan listrik
 - r. Penyediaan jasa kebersihan kantor
 - s. Penyediaan alat tulis kantor
 - t. Penyediaan barang cetakan dan penggandaan
 - u. Penyediaan komponen instalasi listrik/ penerangan bangunan kantor

- v. Penyediaan bahan bacaan dan peraturan perundang-undangan
 - w. Penyediaan makanan dan minuman
 - x. Rapat-rapat koordinasi dan konsultasi dalam daerah
 - y. Rapat-rapat Koordinas dan konsultasi dalam daerah
 - z. Penyediaan jasa pelayanan perkantoran
 - aa. Pengadaan perlengkapan gedung kantor
 - bb. Pengadaan peralatan gedung kantor
 - cc. Pengadaan saran dan prasarana pendukung gedung kantor
 - dd. Pemeliharaan rutin/ berkala gedungkantor
 - ee. Pemeliharaan rutin/ berkala kendaraan dinas/ operasional
 - ff. Pemeliharaan rutin/ berkala perlengkapan gedung kantor
 - gg. Pemeliharaan rutin/ berkala peralatan gedung kantor
 - hh. Pengadaan Pakaian dinas beserata perlengkapannya
2. **TIDAK ADA** Realisasi kegiatan yang melebihi target kinerja hasil/ keluaran yang direncanakan
 3. **TIDAK ADA** Realisasi kegiatan yang tidak memenuhi target kinerja hasil/ keluaran yang direncanakan.

Mereview faktor penyebab tidak tercapainya kinerja kegiatan tersebut. Menganalisis implikasi/ dampak yang timbul terhadap target kinerja kegiatan dan kinerja pelayanan Kelurahan Temanggung I. Merumuskan suatu kebijakan atau tindakan perencanaan dan penganggaran yang perlu diambil untuk mengatasi faktor-faktor penyebab tersebut.

Tabel 2.1.3 Rekapitulasi Evaluasi Hasil Pelaksanaan Renja Kelurahan Temanggung II s.d Tahun 2020

No	Bidang/ Program/Kegiatan	Indikator Kinerja Program /Kegiatan	Satuan	Target Akhir Renstra			Realisasi s/d 2019			Target 2020			Realisasi 2020			Capaian 2020			Realisasi s/d 2020			Capaian s/d 2020			Ket
				K	Rp	%	K	Rp	%	K	Rp (REK/A)	Rp (DPA)	K	Rp	Rp (%)	K	Rp	Rp (%)	K	Rp	Rp (%)	K	Rp	Rp (%)	
1	2 Program Peningkatan Sarana dan Prasarana Lingkungan Kelurahan	3 Persentase sarana dan prasarana lokal Kelurahan kondisi layak	4 %	5 100	6 810.222.600	7 90	8 16.353.500	9 100	10 756.040.000	11 860.074.900	12 61,43	13 663.296.470	14 61	15 77,12	16 61,43	17 679.649.970	18 61,43	19 83,88							
1	Fasilitasi penyelenggaraan sarana prasarana lokal lingkungan	Terlaksananya fasilitasi kegiatan pembangunan sarprasana lokal Kelurahan	Bulan	60	164.078.100	12	16.353.500	12	17.920.000	17.335.000	12	14.480.250	100	83,53	24	30.833.750	40,00	18,79							
2	Fasilitas Kota Tanpa Kumuh kelurahan	Terlaksananya Fasilitas kegiatan Kotaku di kelurahan	Bulan	60	23.844.500	12	0	1	5.500.000	120.000	1	120.000	100	100	13	120.000	21,67	0,50							
3	Pembangunan drainase perkampungan/perumahan/ lingkungan	Terbangunnya drainase perkampungan/lingkungan di RW.05, RW.06 dan RW.07	Paket	3	57.000.000	0	0	3	57.000.000	57.000.000	3	21.250.000	100	37,28	3	21.250.000	100	37,28							
4	Pembangunan jalan lingkungan	Terbangunnya jalan lingkungan RW.01 dan RW.07	Paket	2	62.000.000	0	0	2	62.000.000	122.000.000	2	121.371.500	100	99,48	2	121.371.500	100	195,76							
5	Pembangunan gorong-gorong lingkungan	Terbangunnya Gorong- gorong Lingkungan Kelurahan	Paket	1	27.000.000	0	0	1	27.000.000	27.000.000	1	26.999.950	100	100	1	26.999.950	100	100							
6	Pembangunan Sederan lingkungan	Terbangunnya sederan lingkungan di RW. 01 dan RW.03	Paket	2	106.000.000	0	0	2	106.000.000	106.000.000	2	105.657.500	100	99,68	2	105.657.500	100	99,68							
7	Rehab balai/gedung	Terlaksananya rehab balai/gedung di RW. 01, RW.04 dan RW.07	Paket	3	99.300.000	0	0	3	99.300.000	99.299.900	3	96.826.330	100	97,51	3	96.826.330	100	97,51							
8	Pengembangan sarana dan prasarana persampahan lingkungan	Terlaksananya pembangunan Bank sampah di RW. 02	Paket	1	53.000.000	0	0	1	53.000.000	53.000.000	1	51.700.940	100	97,55	1	51.700.940	100	97,55							
9	Pembangunan sarana prasarana pendidikan anak usia dini	Terlaksananya pembangunan gedung PAUD di RW. 05	Paket	1	0	0	0	1	60.320.000	60.320.000	1	60.084.900	100	99,61	1	60.084.900	99,61	#DIV/0!							
10	Pembangunan sarana dan prasarana kesenian	Tersedianya sarana dan prasana kesenian di RW.02, RW.06 dan RW. 07	Paket	7	54.000.000	0	0	7	54.000.000	54.000.000	7	50.965.000	100	94,38	7	50.965.000	100	94,38							
11	Pengembangan sarana dan prasarana olah raga	Terlaksananya pembangunan sarana prasarana olahraga di RW.01	Paket	1	60.000.000	0	0	1	60.000.000	60.000.000	1	13.110.000	100	21,85	1	13.110.000	100	21,85							
12	Pembangunan Tempat Pendidikan Keagamaan	Terlaksananya pembangunan TPQ di RW.06	Paket	2	90.000.000	0	0	2	90.000.000	140.000.000	2	38.120.000	100	27,23	2	38.120.000	100	42,36							
13	Pengadaan sarana dan prasana Poshindu	Terlaksananya Pengadaan sarana dan prasana Posyandu/Poshindu	Paket	7	14.000.000	0	0	7	14.000.000	14.000.000	7	13.975.500	100	99,83	7	13.975.500	100	99,83							
14	Kegiatan pengadaan sarana dan prasana RT/RW	Terlaksananya pembangunan rumah-lagan di RW.02	Paket	1	0	0	0	1	50.000.000	50.000.000	1	48.634.600	100	97,27	1	48.634.600	100	#DIV/0!							
B	Program Pemberdayaan Masyarakat dan Kelembagaan Kelurahan	Persenatase lembaga masyarakat kelurahan yang aktif	%	100	1.314.776.900	100	255.493.000	100	272.340.000	219.250.000	100	210.732.000	100	96,11	100	466.225.000	100	35,46							

No	Bidang/ Program/Kegiatan	Indikator Kinerja Program /Kegiatan	Satuan	Target Akhir Renstra			Realisasi s/d 2019			Target 2020			Realisasi 2020			Capaian 2020			Realisasi s/d 2020			Capaian s/d 2020			Ket
				K	Rp	K	Rp	K	Rp (REKUA)	Rp (DPA)	K	Rp	K (%)	Rp (%)	K	Rp	K	Rp	K	Rp	K	Rp			
1	2	3	4	5	6	7	8	9	10	11	12	13	14	15	16	17=(8+21)	18	19							
			Bulan	60	94.142.000	12	13.427.000	12	27.740.000	7.260.000	12	7.260.000	100	100	24	20.687.000	40,00	21,97							
			Kegiatan	5	68.038.400	1	10.713.650	1	15.000.000	9.550.000	1	9.550.000	100	100	2	20.263.650	40,00	29,78							
			Kegiatan	5	32.258.000	2	7.062.600	1	7.500.000	5.380.000	1	5.332.000	100	99,11	3	12.394.600	60,00	38,42							
			Bulan	60	1.016.259.500	12	216.608.650	12	199.800.000	197.060.000	12	188.590.000	100	95,70	24	405.198.650	40,00	39,87							
			Kegiatan	5	17.660.000	2	2.530.000	1	4.000.000	0	0	0	0	0	2	2.530.000	40,00	14,33							
			Kegiatan	5	65.799.000	1	3.047.000	0	15.000.000	0	0	0	0	0	0	1	3.047.000	20,00	4,63						
			Bulan	60	20.620.000	12	2.104.100	12	3.300.000	0	0	0	0	0	0	12	2.104.100	20,00	10,20						
			%	100	520.697.800	100	85.999.610	100	126.400.000	112.456.400	100	108.611.337	100	96,58		194.610.947	100	37,38							
II																									
A																									
			bulan	60	48.499.800	12	7.672.818	12	10.500.000	10.500.000	12	9.947.091	100	94,73	24	17.619.909	40,00	36,33							
			bulan	60	14.800.000	12	2.497.700	12	3.300.000	3.300.000	12	3.264.000	100	98,91	24	5.761.700	40,00	38,93							
			bulan	60	37.200.000	12	7.000.000	12	7.700.000	5.660.500	12	5.660.500	100	100	24	12.660.500	40,00	34,03							
			bulan	60	34.100.000	12	4.714.300	12	6.600.000	6.557.400	12	5.229.100	100	79,74	24	9.943.400	40,00	29,16							
			bulan	60	15.300.000	12	2.943.070	12	3.300.000	3.298.500	12	3.298.500	100	100	24	6.241.570	40,00	40,79							
			bulan	60	7.500.000	12	1.080.000	12	1.500.000	1.080.000	12	1.080.000	100	100	24	2.160.000	40,00	28,80							
			bulan	60	41.499.500	12	6.109.000	12	8.500.000	6.922.000	12	6.750.000	100	97,52	24	12.859.000	40,00	30,99							
			kegiatan	5	14.000.000	0	0	0	5.000.000	0	0	0	0	0	0	0	0	0							
			bulan	60	46.000.000	12	8.980.000	12	10.000.000	9.990.000	12	9.975.000	100	99,85	24	18.955.000	40,00	41,21							

No	Bidang/ Program/Kegiatan	Indikator Kinerja Program /Kegiatan	Satuan	Target Akhir Renstra			Realisasi s/d 2019			Target 2020			Realisasi 2020			Capaian 2020			Realisasi s/d 2020			Capaian s/d 2020			Ket		
				K	Rp		K	Rp		K	Rp		K	Rp		K	Rp		K	Rp		K	Rp			K	Rp
1	2	3	4	5	6	7	8	9	10	11	12	13	14	15	16	17=(8+21)	18	19									
10	Penyediaan jasa pelayanan perkantoran	Tersedianya honorarium/upah tenaga kerja dan uang lembur	bulan	60	261.798.500	12	45.002.722	12	70.000.000	65.148.000	12	63.407.146	100	97,33	24	108.409.868	40,00	41,41									
B	Program peningkatan sarana prasarana aparatur	Persentase pemenuhan kebutuhan sarana prasarana aparatur	%	100	964.499.375	100	63.335.100	100	752.000.000	37.708.000	100	13.493.025	100	35,78	100	76.828.125	100	7,97									
1	Pengadaan perlengkapan gedung kantor	Tersedianya perlengkapan gedung kantor	unit	25	69.500.000	6	29.000.000	4	15.000.000	14.998.000	4	2.000.000	100	13,34	10	31.000.000	40,00	44,60									
2	Pengadaan peralatan gedung kantor	Tersedianya peralatan gedung kantor	unit	10	83.999.600	2	14.985.000	0	15.000.000	0	0	0	0	0	2	14.985.000	20,00	17,84									
3	Pemeliharaan rutin/berkala gedung kantor	Terpeliharanya gedung kantor dan rumah dinas	bulan	60	38.249.775	12	7.469.000	12	8.250.000	0	0	0	0	0	12	7.469.000	20,00	19,53									
4	Pemeliharaan rutin/berkala kendaraan dinas/operasional	Terpeliharanya kendaraan dinas/operasional	bulan	60	35.100.000	12	5.547.600	12	6.600.000	5.560.000	12	2.353.025	100	42,32	24	7.900.625	40,00	22,51									
5	Pemeliharaan rutin/berkala perlengkapan gedung kantor	Terpeliharanya perlengkapan gedung kantor	bulan	60	15.300.000	12	2.848.500	12	3.300.000	3.300.000	12	3.300.000	100	100	24	6.148.500	40,00	40,19									
6	Pemeliharaan rutin/berkala peralatan gedung kantor	Terpeliharanya peralatan gedung kantor	bulan	60	22.350.000	12	3.485.000	12	3.850.000	3.850.000	12	3.840.000	100	99,74	24	7.325.000	40,00	32,77									
7	Kegiatan Rehabilitasi sedang/berat gedung kantor	Terbangunnya gedung kantor dan sekretariat lembaga kelurahan	paket	1	700.000.000	0	0	1	700.000.000	10.000.000	1	2.000.000	100	20,00	1	2.000.000	100	0,29									
C	Program peningkatan disiplin aparatur	Persentase kepatuhan ASN dalam penggunaan pakaian dan atributnya	%	100	4.500.000	100	0	100	2.100.000	2.000.000	100	2.000.000	100	100		2.000.000	100	44,44									
1	Pengadaan pakaian dinas beserta perlengkapannya	Tersedianya pakaian dinas staf	kegiatan	15	4.500.000	0	0	8	2.100.000	2.000.000	8	2.000.000	100	100	8	2.000.000	53,33	44,44									
		JUMLAH			3.614.696.675		421.181.210		1.908.860.000	1.231.489.300		998.132.832				1.419.314.042											

Dari Tabel 2.1.3 diketahui bahwa secara umum capaian kinerja di Tahun 2020 telah dapat sesuai target yang ditetapkan di Renstra **Kelurahan Temanggung II** Tahun 2019-2023.

Dengan melakukan evaluasi terhadap pelaksanaan Renja Kelurahan Temanggung II di tahun sebelumnya maka akan di dapat gambaran atas pelaksanaan program dan kegiatan Kelurahan Temanggung II berupa:

1. Capaian kinerja kegiatan yang telah memenuhi target kinerja hasil/keluaran yang direncanakan, dengan kegiatan sbb:
 - a. Fasilitasi penyelenggaraan sarana prasarana local lingkungan
 - b. Fasilitasi Kota Tanpa Kumuh
 - c. Pembangunan Drainase Perkampungan/ Perumahan/ Lingkungan
 - d. Pembangunan jalan lingkungan
 - e. Pembangunan Gorong-gorong lingkungan
 - f. Pembangunan Senderan lingkungan
 - g. Rehab balai/gedung
 - h. Pembangunan saran dan prasarana persampahan lingkungan
 - i. Pembangunan sarana prasarana pendidikan anak usia dini
 - j. Pembanugnan sarana dan prasarana kesenian
 - k. Pengembangan sarana dan prasarana olah raga
 - l. Pembangunan tempat pendidikan keagamaan
 - m. Pengadaan sarana dan prasarana posyandu/posbindu
 - n. Kegiatan pengadaan sarana dan prasarana RT/RW
 - o. Peningkatan kapasitas aparat dalam rangka pelaksanaan siskamswakarsa di daerah
 - p. Fasilitasi Gerakan Budaya sehat dan kebersihan lingkungan
 - q. Pelaksanaan Musrenbang RKPD di kelurahan
 - r. Pemberdayaan masyarakat kelurahan
 - s. Penyusunan Profil Desa/Kelurahan
 - t. Koordinasi peningkatan kesejahteraan rakyat
 - u. Fasilitasi kegiatan penanggulangan kemiskinan

- v. Penyediaan jasa komunikasi, sumber daya air dan listrik
 - w. Penyediaan jasa kebersihan kantor
 - x. Penyediaan alat tulis kantor
 - y. Penyediaan barang cetakan dan penggandaan
 - z. Penyediaan komponen instalasi listrik/ penerangan bangunan kantor
 - aa. Penyediaan bahan bacaan dan peraturan perundang-undangan
 - bb. Penyediaan makanan dan minuman
 - cc. Rapat-rapat koordinasi dan konsultasi dalam daerah
 - dd. Rapat-rapat Koordinas dan konsultasi dalam daerah
 - ee. Penyediaan jasa pelayanan perkantoran
 - ff. Pengadaan perlengkapan gedung kantor
 - gg. Pengadaan peralatan gedung kantor
 - hh. Pengadaan saran dan prasarana pendukung gedung kantor
 - ii. Pemeliharaan rutin/ berkala gedungkantor
 - jj. Pemeliharaan rutin/ berkala kendaraan dinas/ operasional
 - kk. Pemeliharaan rutin/ berkala perlengkapan gedung kantor
 - ll. Pemeliharaan rutin/ berkala peralatan gedung kantor
 - mm. Pengadaan Pakaian dinas beserata perlengkapannya
2. **TIDAK ADA** Realisasi kegiatan yang melebihi target kinerja hasil/ keluaran yang direncanakan
 3. **TIDAK ADA** Realisasi kegiatan yang tidak memenuhi target kinerja hasil/ keluaran yang direncanakan.

Mereview faktor penyebab tidak tercapainya kinerja kegiatan tersebut. Menganalisis implikasi/ dampak yang timbul terhadap target kinerja kegiatan dan kinerja pelayanan Kelurahan Temanggung II. Merumuskan suatu kebijakan atau tindakan perencanaan dan penganggaran yang perlu diambil untuk mengatasi faktor-faktor penyebab tersebut.

Tabel 2.1.4
Rekapitulasi Evaluasi Hasil Pelaksanaan Renja Kelurahan Butuh s.d Tahun 2020

No	Bidang/ Program/Kegiatan	Indikator Kinerja Program /Kegiatan	Satuan	Target Akhir Renstra			Realisasi s/d 2019			Target 2020			Realisasi 2020			Capaian 2020			Realisasi s/d 2020			Capaian s/d 2020			Ket
				K	Rp	%	K	Rp	%	K	Rp (RE/M/A)	Rp (DPA)	K	Rp	%	K	Rp	%	K	Rp	%	K	Rp	%	
1	2	3	4	5	6	7	8	9	10	11	12	13	14	15	16	17	18	19							
A	Program Peningkatan Sarana dan Prasarana Lingkungan Kelurahan	Persentase sarana dan prasarana lokal Kelurahan kondisi layak	%	100	1.135.885.460	90	17.514.150	100	1.002.084.400	1.000.937.400	50,94	984.724.270	50,94	98,38	1.002.238.420	50,94	88,23								
1	1	1	Bulan	60	119.659.960	12	15.345.600	12	15.039.800	15.039.800	12	14.719.800	100	97,87	30.065.400	40,00	25,13								
2	2	2	Bulan	60	30.525.500	12	2.168.550	12	1.344.600	197.600	12	197.600	100	100	2.366.150	40,00	7,75								
3	3	3	Paket	1	50.000.000	0	0	1	50.000.000	50.000.000	1	49.814.000	100	99,63	49.814.000	100	99,63								
4	4	4	Paket	1	264.074.000	0	0	1	264.074.000	264.074.000	1	261.576.300	100	99,05	261.576.300	100	99,05								
5	5	5	Paket	1	209.946.000	0	0	1	209.946.000	209.946.000	1	200.487.450	100	95,49	200.487.450	100	95,49								
6	6	6	Paket	1	40.000.000	0	0	1	40.000.000	40.000.000	1	39.867.760	100	99,67	39.867.760	100	99,67								
6	6	6	Paket	1	40.200.000	0	0	1	40.200.000	40.200.000	1	39.973.000	100	99,44	39.973.000	100	99,44								
7	7	7	Paket	1	25.000.000	0	0	1	25.000.000	25.000.000	1	24.987.600	100	99,95	24.987.600	100	99,95								
8	8	8	Paket	1	60.000.000	0	0	1	60.000.000	60.000.000	1	59.905.000	100	99,84	59.905.000	100	99,84								
9	9	9	Paket	1	31.300.000	0	0	1	31.300.000	31.300.000	1	31.141.000	100	99,49	31.141.000	100	99,49								
10	10	10	Paket	1	53.000.000	0	0	1	53.000.000	53.000.000	1	52.950.860	100	99,91	52.950.860	100	99,91								
11	11	11	Paket	1	108.749.000	0	0	1	108.749.000	108.749.000	1	107.733.000	100	99,07	107.733.000	100	99,07								
12	12	12	Paket	1	103.431.000	0	0	1	103.431.000	103.431.000	1	101.370.900	100	98,01	101.370.900	100	98,01								
B	Program Pemberdayaan Masyarakat dan Kelurahan	Persentase lembaga masyarakat Kelurahan yang aktif	%	100	1.113.935.650	100	280.957.300	100	237.750.000	217.511.900	100	213.180.600	100	98,01	494.137.900	100	44,36								
1	1	1	Bulan	60	109.891.800	12	13.146.500	12	14.785.000	7.195.000	12	7.140.000	100	99,24	20.286.500	40,00	18,46								

No	Bidang/ Program/Kegiatan	Indikator Kinerja Program /Kegiatan	Satuan	Target Akhir Renstra			Realisasi s/d 2019			Target 2020			Realisasi 2020			Capaian 2020			Realisasi s/d 2020			Capaian s/d 2020			Ket
				K	Rp	K	Rp	K	Rp (RENUA)	Rp (DPA)	K	Rp	K (%)	Rp (%)	K	Rp.	K	Rp.	K	Rp	K	Rp			
1	2	3	4	5	6	7	8	9	10	11	12	13	14	15	16	17=(8+21)	18	18	18	18	19				
2	Fasilitasi Cerakan Budaya sehat dan kebersihan lingkungan	Terciptanya kebersihan lingkungan Kelurahan	Kegiatan	5	87.913.440	1	12.073.000	1	14.370.000	9.100.000	1	8.875.000	100	97,53	2	20.948.000	40,00	23,83							
3	Pelaksanaan Musrenbang RKPD di kelurahan	Terlaksananya dan terpenuhinya aspirasi masyarakat dalam kegiatan pembangunan	kegiatan	5	43.048.500	1	7.315.400	1	5.459.000	3.449.900	1	3.354.900	100	97,25	2	10.670.300	40,00	24,79							
4	Pembudayaan masyarakat kelurahan	Meningkatnya kuantitas/kualitas keberagaman dan pembudayaan masyarakat kelurahan	Bulan	60	787.000.000	12	237.951.200	12	182.771.000	182.771.000	12	178.839.000	100	97,85	24	416.790.200	40,00	52,96							
5	Penyusunan Profil Desa/Kelurahan	Terusunnya profil desa/kelurahan	Kegiatan	5	21.978.360	1	3.284.400	1	3.069.000	850.000	1	850.000	100	100	2	4.134.400	41,20	18,81							
6	koordinasi peningkatan kesejahteraan rakyat	Terlaksananya fasilitasi kegiatan keagamaan dan terlaksananya pembinaan kerukunan antar umat beragama	kegiatan	5	45.788.250	1	5.426.000	1	14.430.000	13.110.000	1	13.110.000	100	100	2	18.536.000	40,00	40,48							
7	fasilitasi kegiatan pengabdian kemiskinan	terlaksananya kegiatan pengabdian kemiskinan	Bulan	60	18.315.300	12	1.760.800	12	2.866.000	1.036.000	12	1.011.700	100	97,65	24	2.772.500	40,00	15,14							
C	Program pelayanan administrasi perkantoran	Persentase pemenuhan kebutuhan administrasi perkantoran	%	100	530.018.510	100	76.099.399	100	102.551.000	89.518.692	100	80.725.201	100	90,18	100	156.824.600	100	29,59							
1	Penyediaan jasa komunikasi, sumber daya air dan listrik	Terbayarnya rekening listrik, telpon, air dan internet	bulan	60	64.103.550	12	5.984.216	12	11.550.000	9.182.892	12	6.215.668	100	67,69	24	12.199.884	40,00	19,03							
2	Penyediaan jasa kebersihan kantoor	Tersedianya alat dan bahan kebersihan	bulan	60	14.652.240	12	2.177.500	12	3.300.000	2.803.500	12	2.803.500	100	100	24	4.981.000	40,00	33,99							
3	Penyediaan barang cetakan dan penggandaan	Tersedianya bahan cetakan dan penggandaan	bulan	60	45.788.250	12	7.042.900	12	5.731.000	5.056.500	12	4.913.300	100	97,17	24	11.956.200	40,00	26,11							
4	Penyediaan barang cetakan dan penggandaan	Tersedianya komponen instalasi listrik/pencerangan bangunan kantor	bulan	60	45.788.250	12	5.563.000	12	6.600.000	5.903.800	12	4.184.900	100	70,88	24	9.747.900	40,00	21,29							
5	Rapat-rapat koordinasi dan konsultasi ke luar daerah	Tersedianya bahan bacaan dan peraturan perundang- undangan	bulan	60	10.256.568	12	1.518.000	12	1.500.000	1.482.000	12	1.479.000	100	99,80	24	2.997.000	40,00	29,22							
6	Rapat-rapat koordinasi dan konsultasi ke luar daerah	Terpenuhinya kebutuhan makanan dan minuman barisan, tamu, rapat	bulan	60	46.154.556	12	3.950.000	12	7.170.000	5.940.000	12	3.000.000	100	50,51	24	6.950.000	40,00	15,06							
7	Rapat-rapat koordinasi dan konsultasi ke luar daerah	Tersedianya biaya perjalanan dinas luar daerah	bulan	2	20.000.000	0	0	1	5.000.000	0	0	0	0	0	0	0	0	0							
8	Rapat-rapat koordinasi dan konsultasi ke luar daerah	Tersedianya biaya perjalanan dinas dalam daerah	bulan	60	21.000.000	12	10.075.000	12	10.000.000	8.750.000	12	8.750.000	100	100	24	18.825.000	40,00	89,64							
9	Rapat-rapat koordinasi dan konsultasi ke luar daerah	Tersedianya honorarium/upah tenaga kerja dan uang lembur	bulan	60	247.622.856	12	37.773.783	12	48.400.000	47.900.000	12	46.977.333	100	98,07	24	84.751.116	40,00	34,23							
10	Penyediaan jasa pelayanan perkantoran	Persentase pemenuhan kebutuhan sarana prasarana aparatur	%	100	393.168.440	100	65.665.961	100	55.949.000	42.129.000	100	39.508.450	100	93,78	100	103.174.411	100	26,24							

No	Bidang/ Program/Kegiatan	Indikator Kinerja Program /Kegiatan	Satuan	Target Akhir Renstra		Realisasi s/d 2019			Target 2020			Realisasi 2020			Capaian 2020			Realisasi s/d 2020		Capaian s/d 2020		Ket
				K	Rp	K	Rp	K	Rp (RENUA)	Rp (DPA)	K	Rp	K (%)	Rp (%)	K	Rp.	K	Rp	K	Rp		
1	2	3	4	5	6	7	8	9	10	11	12	13	14	15	16	17=(8+21)	18	19				
1	Pengadaan perlengkapan gedung kantor	Tersedianya perlengkapan gedung kantor	unit	25	122.102.000	5	20.000.000	4	15.000.000	6.600.000	1	6.600.000	25,00	100	6	26.600.000	24,00	21,79				
2	Pengadaan peralatan gedung kantor	Tersedianya peralatan gedung kantor	unit	20	122.102.000	4	19.999.400	3	15.000.000	15.000.000	3	15.000.000	100	100	7	34.999.400	35,00	28,66				
3	Pemeliharaan rutin/berkala gedung kantor	Terpeliharanya gedung kantor dan rumah dinas	Bulan	60	61.051.000	12	10.000.000	12	11.000.000	8.000.000	12	7.920.000	100	99,00	24	17.920.000	40,00	29,35				
4	Pemeliharaan rutin/berkala kendaraan dinas/operasional	Terpeliharanya kendaraan dinas/operasional	bulan	60	43.956.720	12	6.586.561	12	7.029.000	6.529.000	12	5.813.450	100	89,04	24	12.400.011	40,00	28,21				
5	Pemeliharaan rutin/berkala perlengkapan gedung kantor	Terpeliharanya perlengkapan gedung kantor	Bulan	60	21.978.360	12	3.600.000	12	3.960.000	3.000.000	12	1.750.000	100	58,33	24	5.350.000	40,00	24,34				
6	Pemeliharaan rutin/berkala peralatan gedung kantor	Terpeliharanya peralatan gedung kantor	bulan	60	21.978.360	12	3.480.000	12	3.960.000	3.000.000	12	2.425.000	100	80,83	24	5.905.000	40,00	26,87				
E	Program peningkatan disiplin aparatur	Persentase kepatuhan ASN dalam penggunaan pakaian dan atributnya	%	100	4.800.000	100	0	100	2.400.000	1.680.000	100	1.440.000	100	85,71	200	1.440.000	200	30,00				
1	Pengadaan pakaian dinas beserta perlengkapannya	Tersedianya pakaian dinas staf	kegiatan	16	4.800.000	0	0	6	2.400.000	1.680.000	6	1.440.000	100	85,71	6	1.440.000	37,50	30,00				
		JUMLAH			3.177.808.060		438.236.810		1.400.734.400	1.351.776.992		1.319.578.521				1.757.815.331						

Dari Tabel 2.1.4 diketahui bahwa secara umum capaian kinerja di Tahun 2020 telah dapat sesuai target yang ditetapkan di Renstra **Kelurahan Butuh** Tahun 2019-2023.

Dengan melakukan evaluasi terhadap pelaksanaan Renja Kelurahan Butuh di tahun sebelumnya maka akan di dapat gambaran atas pelaksanaan program dan kegiatan Kelurahan Butuh berupa:

1. Capaian kinerja kegiatan yang telah memenuhi target kinerja hasil/ keluaran yang direncanakan, dengan kegiatan sbb:
 - a. Fasilitasi penyelenggaraan sarana prasarana local lingkungan
 - b. Fasilitasi Kota Tanpa Kumuh
 - c. Pembangunan sanitasi dan air bersih lingkungan
 - d. Pembangunan drainase perkampungan/ perumahan
 - e. Pembangunan jalan lingkungan
 - f. Rehab Balai/Gedung
 - g. Pengembangan Sarana & Prasarana persampahan lingkungan
 - h. Pengadaan sarana dan prasarana peternakan dan perikanan komunal
 - i. Pengembangan sarana dan prasarana kesenian
 - j. Pengembangan sarana dan prasarana olah raga
 - k. Pengadaan sarana dan prasarana Posyandu/Posbindu
 - l. Pembangunan Gapuro
 - m. Pembangunan Gedung/ Balai Lembaga Kemasyarakatan Kelurahan
 - n. Peningkatan kapasitas aparat dalam rangka pelaksanaan siskamswakarsa di daerah
 - o. Fasilitasi Gerakan Budaya sehat dan kebersihan lingkungan
 - p. Pelaksanaan Musrenbang RKPD di kelurahan
 - q. Pemberdayaan masyarakat kelurahan
 - r. Penyusunan Profil Desa/Kelurahan
 - s. Koordinasi peningkatan kesejahteraan rakyat
 - t. Fasilitasi kegiatan penanggulangan kemiskinan
 - u. Penyediaan jasa komunikasi, sumber daya air dan listrik

- v. Penyediaan jasa kebersihan kantor
 - w. Penyediaan alat tulis kantor
 - x. Penyediaan barang cetakan dan penggandaan
 - y. Penyediaan komponen instalasi listrik/ penerangan bangunan kantor
 - z. Penyediaan bahan bacaan dan peraturan perundang-undangan
 - aa. Penyediaan makanan dan minuman
 - bb. Rapat-rapat koordinasi dan konsultasi dalam daerah
 - cc. Rapat-rapat Koordinas dan konsultasi dalam daerah
 - dd. Penyediaan jasa pelayanan perkantoran
 - ee. Pengadaan perlengkapan gedung kantor
 - ff. Pengadaan peralatan gedung kantor
 - gg. Pengadaan saran dan prasarana pendukung gedung kantor
 - hh. Pemeliharaan rutin/ berkala gedungkantor
 - ii. Pemeliharaan rutin/ berkala kendaraan dinas/ operasional
 - jj. Pemeliharaan rutin/ berkala perlengkapan gedung kantor
 - kk. Pemeliharaan rutin/ berkala peralatan gedung kantor
 - ll. Pengadaan Pakaian dinas beserata perlengkapannya
2. **TIDAK ADA** Realisasi kegiatan yang melebihi target kinerja hasil/ keluaran yang direncanakan
 3. **TIDAK ADA** Realisasi kegiatan yang tidak memenuhi target kinerja hasil/ keluaran yang direncanakan.

Mereview faktor penyebab tidak tercapainya kinerja kegiatan tersebut. Menganalisis implikasi/ dampak yang timbul terhadap target kinerja kegiatan dan kinerja pelayanan Kelurahan Butuh. Merumuskan suatu kebijakan atau tindakan perencanaan dan penganggaran yang perlu diambil untuk mengatasi faktor-faktor penyebab tersebut.

Tabel 2.1.5
Rekapitulasi Evaluasi Hasil Pelaksanaan Renja Kelurahan Jampiroso s.d Tahun 2020

No	Bidang/ Program/Kegiatan	Indikator Kinerja Program /Kegiatan	Satuan	Target Akhir Renstra			Realisasi s/d 2019			Target 2020					Realisasi 2020			Capaian 2020			Realisasi s/d 2020		Ket			
				K	Rp		K	Rp		K	Rp (RE/UA)	Rp (DPA)	K	Rp	K (%)	Rp (%)	K	Rp	K (%)	Rp	K	Rp				
1	2 A	3 Peningkatan Sarana dan Prasarana Lingkungan Kelurahan	4 %	5 100	6 3.920.680.000	7 0	8 895.255.416	9 100	10 867.920.000	11 1.016.797.000	12 88	13 1.011.899.640	14 87,5	15 99,5	16 88	17 1.910.155.056	18 87,5	19 48,72								
1		Terlaksananya Pembangunan Prasarana Lokal Kelurahan dan Peningkatan Sarana Prasarana Lokal Kelurahan RT 11 RW 04	Paket	1	3.160.650.000	0	876.213.416	2	249.240.000	293.640.000	2	292.316.840	100	99,55	2	1.168.532.256	100	36,97								
2		Terlaksananya Fasilitas Kegiatan Pembangunan dan Peningkatan Sarana Prasarana Lokal Kelurahan Tanpa Kumuh	Bulan	60	178.250.000	0	17.960.000	12	17.880.000	16.584.000	12	16.584.000	100	100	12	34.544.000	20,00	19,38								
3		Terlaksananya Fasilitas Kota Sanitasi dan Air Bersih Lingkungan Jl. Patriot RW 04	Bulan	60	27.580.000	0	4.080.000	12	5.500.000	4.673.000	12	4.673.000	100	100	12	8.753.000	20,00	31,74								
4		Terlaksananya Pembangunan Jalan Lingkungan RT 01 RW 01	Paket	1	235.000.000	0	0	1	235.000.000	235.000.000	1	234.757.375	100	100	1	234.757.375	100	99,90								
5		Terlaksananya Pembangunan Jalan Lingkungan	Paket	1	-	0	0	1	42.300.000	162.300.000	1	161.434.080	100	99	1	161.434.080	100	#DIV/0!								
6		Pembangunan gorong-gorong lingkungan	Paket	1	42.300.000	0	0	1	150.000.000	150.000.000	1	149.644.545	100	100	1	149.644.545	100	353,77								
7		Rehab Balai/Gedung	Paket	1	150.000.000	0	0	1	50.000.000	50.000.000	1	49.657.300	100	99	1	49.657.300	100	33,10								
8		Pembangunan sarana prasarana pendidikan anak usia dini	Paket	1	50.000.000	0	0	0	13.400.000	0	0	0	0	0	0	0	0	0								
9		Pengembangan sarana dan prasarana kesenian	Paket	1	13.400.000	0	0	3	41.100.000	41.100.000	3	40.367.500	100	98	3	40.367.500	100	301,25								
10		Pengembangan sarana dan prasarana perpustakaan	Paket	1	5.000.000	0	0	2	5.000.000	15.000.000	2	15.000.000	100	100	2	15.000.000	100	300,00								
11		Pembangunan sanggar belajar lingkungan	Paket	2	10.000.000	0	0	0	10.000.000	0	0	0	0	0	0	0	0	0								
12		Berdasarkan Sarana dan Prasarana/Poshindo Basyanti/Poshindo	Paket	7	48.500.000	0	0	7	48.500.000	48.500.000	7	47.465.000	100	98	7	47.465.000	100	97,87								
B		Program Pemberdayaan Masyarakat dan Kelurahan	%	100	1.317.881.000	100	175.792.500	100	247.380.000	231.042.400	0	227.042.900	0	98,27	0	402.835.400	0	30,57								
1		Peningkatan kapasitas aparat dalam rangka pelaksanaan sistemswakarsa di daerah	Bulan	60	236.956.500	0	17.352.000	12	18.980.000	18.704.000	12	18.704.000	100	100	12	36.056.000	20,00	15,22								

No	Bidang/ Program/Kegiatan	Indikator Kinerja Program /Kegiatan	Satuan	Target Akhir Renstra			Realisasi s/d 2019			Target 2020			Realisasi 2020			Capaian 2020			Realisasi s/d 2020			Capaian s/d 2020			Ket	
				K	Rp		K	Rp		K	Rp (RENUA)	Rp (DPA)	K	Rp		K (%)	Rp (%)	K	Rp.		K	Rp.		K		Rp
1	2	3	4	5	6	7	8	9	10	11	12	13	14	15	16	17	18	19								
2	Fasilitasi Cerakan Budaya sehat dan kebersihan lingkungan	Terciptanya Kebersihan Lingkungan Kelurahan	Kegiatan	5	72.239.500	0	14.339.500	2	15.000.000	14.616.000	2	14.632.000	100	100	2	28.971.500	40,10									
3	Pelaksanaan Musrenbang RKPD di kelurahan	Terlaksananya dan terpenuhinya Aspirasi Masyarakat dalam Kegiatan Pembangunan	Kegiatan	5	34.358.500	0	7.834.500	1	7.500.000	6.540.000	1	6.540.000	100	100	1	14.374.500	41,84									
4	Pemberdayaan masyarakat kelurahan	Meningkatnya Kuantitas/Kualitas Kelembagaan dan Pemberdayaan Masyarakat Desa/Kelurahan	Bulan	60	876.201.500	0	127.941.500	12	183.600.000	179.145.900	12	179.145.900	100	100	12	307.087.400	35,05									
5	Penyusunan Profil Desa/Kelurahan	Tersusunnya Profil Desa/Kelurahan	Kegiatan	10	18.804.000	0	2.804.000	1	4.000.000	3.519.000	1	3.519.000	100	100	1	6.323.000	33,63									
6	koordinasi peningkatan kesejahteraan rakyat	Terlaksananya Fasilitas Kegiatan Halal Bi Halal	Kegiatan	10	63.365.000	0	3.365.000	2	15.000.000	6.027.500	1	2.012.000	50,00	33,38	1	5.377.000	8,49									
7	fasilitasi kegiatan penanggulangan kemiskinan	Terlaksananya Kegiatan Penanggulangan Kemiskinan, Koordinasi Monitoring dan Pendataan	Bulan	60	15.956.000	0	2.156.000	12	3.300.000	2.490.000	12	2.490.000	100	100	12	4.646.000	29,12									
C	Program Pelayanan Administrasi Perkantoran	Persentase Pemenuhan Kebutuhan Administrasi Perkantoran	%	100	573.327.796	100	119.066.973	100	146.650.000	135.839.000	100	124.744.257	100	91,83	100	243.811.230	42,53									
1	Penyediaan Jasa Komunikasi, Sumber Daya Air, dan Listrik	Terbayarnya Jasa Komunikasi, dan Internet, Sumber Daya Air, dan Listrik	Bulan	60	44.899.996	0	5.977.998	12	9.150.000	6.150.000	12	4.078.107	100	66,31	12	10.056.105	22,40									
2	Penyediaan Jasa Kebersihan Kantor	Tersedianya Alat dan Bahan Kebersihan	Bulan	60	11.900.000	0	2.600.000	12	3.300.000	3.300.000	12	3.300.000	100	100	12	5.900.000	49,58									
3	Penyediaan Alat Tulis Kantor	Tersedianya Alat Tulis Kantor	Bulan	60	38.200.000	0	6.412.500	12	7.700.000	5.660.000	12	3.298.000	100	58,27	12	9.710.500	25,42									
4	Penyediaan Barang Cetak dan Penggandaan	Penyediaan Barang Cetak dan Penggandaan	Bulan	60	31.850.000	0	5.750.000	12	6.600.000	6.600.000	12	6.600.000	100	100	12	12.350.000	38,78									
5	Penyediaan Komponen Instalasi Listrik/Penerangan Bangunan Kantor	Tersedianya Komponen Instalasi Listrik	Bulan	60	11.858.100	0	2.558.100	12	3.300.000	3.300.000	12	3.300.000	100	100	12	5.858.100	49,40									
6	Penyediaan Bahan Bacaan dan Perundang-Undangan	Tersedianya Bahan Bacaan dan Peraturan Perundang- Undangan	Bulan	60	8.190.000	0	1.608.000	12	1.500.000	1.500.000	12	1.500.000	100	100	12	3.108.000	37,95									
7	Penyediaan Makanan dan Minuman	Terpenuhinya Kebutuhan Makanan dan Minuman Harian, Tamu, dan Rapat	Bulan	60	40.359.500	0	6.359.500	12	8.500.000	7.744.000	12	7.744.000	100	100	12	14.103.500	34,94									
8	Rapat-Rapat Koordinasi dan konsultasi ke Luar Daerah	Tersedianya Biaya Perjalanan Dinas dalam Daerah	Bulan	60	30.255.000	0	0	12	5.000.000	0	0	0	0	0	0	0	0									
9	Rapat-Rapat Koordinasi dan konsultasi dalam Daerah	Tersedianya Biaya Perjalanan Dinas dalam Daerah	Bulan	60	40.000.000	0	10.135.000	12	10.000.000	9.985.000	12	9.985.000	100	100	12	20.120.000	50,30									
10	Penyediaan Jasa Pelayanan Perkantoran	Tersedianya Honorarium/Upah Tenaga Kerja dan Uang Lembur Persentase Pemenuhan Kebutuhan Sarana Prasarana Aparatur	Bulan	60	315.815.200	0	77.665.875	12	91.600.000	91.600.000	12	84.939.150	100	92,73	12	162.605.025	51,49									
D	Program Peningkatan Sarana Prasarana Aparatur	Persentase Pemenuhan Kebutuhan Sarana Prasarana Aparatur	%	100	1.601.825.000	100	49.478.342	100	1.055.575.000	24.614.040	100	24.354.040	100	98,94	100	73.832.382	4,61									

No	Bidang/ Program/Kegiatan	Indikator Kinerja Program /Kegiatan	Satuan	Target Akhir Renstra			Realisasi s/d 2019			Target 2020			Realisasi 2020			Capaian 2020			Realisasi s/d 2020			Capaian s/d 2020			Ket
				K	Rp	K	Rp	K	Rp (REKUA)	Rp (DPA)	K	Rp	K (%)	Rp (%)	K	Rp.	K	Rp.	K	Rp	K	Rp			
1	2	3	4	5	6	7	8	9	10	11	12	13	14	15	16	17=(8+21)	18	19							
1	Pengadaan Perlengkapan Gedung Kantor	Tersedianya Perlengkapan Gedung Kantor	Unit	15	73.000.000	0	13.000.000	3	15.000.000	0	0	0	0	0	0	0	13.000.000	0	17,81						
2	Pengadaan Peralatan Gedung Kantor	Terpeliharanya Gedung Kantor dan Rumah Dinas	Unit	15	75.000.000	0	15.000.000	2	15.000.000	0	0	0	0	0	0	0	15.000.000	0	20,00						
3	Pengadaan Sarana dan Prasarana Pendukung Gedung Kantor	Tersedianya Sarana dan Prasarana Pendukung Gedung Kantor, Pembangunan Kantor	Paket	3	1.330.000.000	0		0	1.000.000.000	0	0	0	0	0	0	0	0	0	0						
4	Pemeliharaan Rutin/Berkala Gedung Kantor	Tersedianya Peralatan Gedung Kantor	Bulan	60	37.275.000	0	7.750.000	12	8.525.000	8.525.000	12	8.525.000	100	100	12	16.275.000	20.00	43,66							
5	Pemeliharaan Rutin/Berkala Kendaraan Dinas/Operasional	Terpeliharanya Kendaraan Dinas/Operasional	Bulan	60	34.650.000	0	4.728.342	12	7.150.000	6.189.040	12	5.929.040	100	95,80	12	10.657.382	20,00	30,76							
6	Pemeliharaan Rutin/Berkala Perlengkapan Gedung Kantor	Terpeliharanya Perlengkapan Gedung Kantor	Bulan	60	35.100.000	0	6.000.000	12	6.600.000	6.600.000	12	6.600.000	100	100	12	12.600.000	20,00	35,90							
7	Pemeliharaan Rutin/Berkala Peralatan Gedung Kantor	Terpeliharanya Peralatan Gedung Kantor	Bulan	60	16.800.000	0	3.000.000	12	3.300.000	3.300.000	12	3.300.000	100	100	12	6.300.000	20,00	37,50							
E	Program Peningkatan Disiplin Aparatur	Persentase Pemertuban Kebutuhan Peningkatan Disiplin Aparatur	%	100	5.400.000	100	-	100	2.700.000	2.700.000	100	2.700.000	100	100	100	2.700.000	100	50,00							
1	Pengadaan Pakaian Dinas beserta perlengkapannya	Meningkatnya pelayanan dengan pakaian dinas	Stel	18	5.400.000	0	0	8	2700000	2.700.000	8	2.700.000	100	100	8	2.700.000	44,44	50,00							
		JUMLAH			7.419.113.796				2.320.225.000	1.410.992.440						2.633.334.068									

Dari Tabel 2.1.5 diketahui bahwa secara umum capaian kinerja di Tahun 2020 telah dapat sesuai target yang ditetapkan di Renstra **Kelurahan Jampiroso** Tahun 2019-2023.

Dengan melakukan evaluasi terhadap pelaksanaan Renja Kelurahan Jampiroso di tahun sebelumnya maka akan di dapat gambaran atas pelaksanaan program dan kegiatan Kelurahan Jampiroso berupa:

1. Capaian kinerja kegiatan yang telah memenuhi target kinerja hasil/ keluaran yang direncanakan, dengan kegiatan sbb:
 - a. Fasilitasi penyelenggaraan sarana prasarana local lingkungan
 - b. Fasilitasi Kota Tanpa Kumuh
 - c. Pembangunan sanitasi dan air bersih lingkungan
 - d. Pembangunan jalan lingkungan
 - e. Pembangunan gorong-gorong lingkungan
 - f. Rehab Balai/Gedung
 - g. Pembangunan sarana prasarana pendidikan anak usia dini
 - h. Pengembangan sarana dan prasarana kesenian
 - i. Pengembangan sarana dan prasarana perpustakaan
 - j. Pembangunan sanggar belajar lingkungan
 - k. Pengadaan Sarana dan Prasarana Posyandu/Posbindu
 - l. Peningkatan kapasitas aparat dalam rangka pelaksanaan siskamswakarsa di daerah
 - m. Fasilitasi Gerakan Budaya sehat dan kebersihan lingkungan
 - n. Pelaksanaan Musrenbang RKPD di kelurahan
 - o. Pemberdayaan masyarakat kelurahan
 - p. Penyusunan Profil Desa/Kelurahan
 - q. Koordinasi peningkatan kesejahteraan rakyat
 - r. Fasilitasi kegiatan penanggulangan kemiskinan
 - s. Penyediaan jasa komunikasi, sumber daya air dan listrik
 - t. Penyediaan jasa kebersihan kantor
 - u. Penyediaan alat tulis kantor
 - v. Penyediaan barang cetakan dan penggandaan

- w. Penyediaan komponen instalasi listrik/ penerangan bangunan kantor
 - x. Penyediaan bahan bacaan dan peraturan perundang-undangan
 - y. Penyediaan makanan dan minuman
 - z. Rapat-rapat koordinasi dan konsultasi dalam daerah
 - aa. Rapat-rapat Koordinas dan konsultasi dalam daerah
 - bb. Penyediaan jasa pelayanan perkantoran
 - cc. Pengadaan perlengkapan gedung kantor
 - dd. Pengadaan peralatan gedung kantor
 - ee. Pengadaan saran dan prasarana pendukung gedung kantor
 - ff. Pemeliharaan rutin/ berkala gedungkantor
 - gg. Pemeliharaan rutin/ berkala kendaraan dinas/ operasional
 - hh. Pemeliharaan rutin/ berkala perlengkapan gedung kantor
 - ii. Pemeliharaan rutin/ berkala peralatan gedung kantor
 - jj. Pengadaan Pakaian dinas beserata perlengkapannya
2. **TIDAK ADA** Realisasi kegiatan yang melebihi target kinerja hasil/ keluaran yang direncanakan
 3. **TIDAK ADA** Realisasi kegiatan yang tidak memenuhi target kinerja hasil/ keluaran yang direncanakan.

Mereview faktor penyebab tidak tercapainya kinerja kegiatan tersebut. Menganalisis implikasi/ dampak yang timbul terhadap target kinerja kegiatan dan kinerja pelayanan Kelurahan Jampiroso. Merumuskan suatu kebijakan atau tindakan perencanaan dan penganggaran yang perlu diambil untuk mengatasi faktor-faktor penyebab tersebut.

Tabel 2.1.6
Rekapitulasi Evaluasi Hasil Pelaksanaan Renja Kelurahan Jampirejo s.d Tahun 2020

No	Bidang/ Program/Kegiatan	Indikator Kinerja Program /Kegiatan	Satuan	Target Akhir Renstra			Realisasi s/d 2019			Target 2020						Realisasi 2020			Capaian 2020			Realisasi s/d 2020		Ket
				K	Rp	K	Rp	K	Rp (RE/UA)	Rp (DPA)	K	Rp	K (%)	Rp (%)	K	Rp	K (%)	Rp (%)	K	Rp	K	Rp		
1	2	3	4	5	6	7	8	9	10	11	12	13	14	15	16	17	18	19						
A	Program Peningkatan Sarana dan Prasarana Lingkungan Kelurahan	Persentase sarana dan prasarana lokal Kelurahan kondisi layak	%	100	760.792.000	100	216.739.400	100	581.180.000	995.783.000	0	988.190.400	0	99,24	0	1.204.929.800	0	158,38						
1	Fasilitasi penyelenggaraan sarana prasarana lokal lingkungan	Terlaksananya Fasilitas Peningkatan Sarpras Lokal Kelurahan	Bulan	60	174.302.000	12	17.587.500	12	20.680.000	18.613.000	12	15.337.000	100	82,40	24	32.924.500	40,00	18,89						
2	Fasilitasi Kota Tanpa Kumuh	Terlaksananya Fasilitas Kota Tanpa Kumuh	Bulan	60	31.490.000	10	210.000	12	5.500.000	0	0	0	0	0	0	210.000	16,67	0,67						
3	Pembangunan drainase perkampungan/perumahan/lingkungan	Terlaksananya Pembangunan drainase perkampungan/perumahan/lingkungan	Paket	1	75.000.000	10	39.763.800	1	75.000.000	75.000.000	1	74.257.600	100	99,01	11	114.021.400	100	152,03						
4	Pembangunan jalan lingkungan	Terlaksananya Pembangunan jalan lingkungan	Paket	1	100.000.000	0	0	0	100.000.000	300.000.000	1	298.832.200	100	99,61	1	298.832.200	100	298,83						
5	Pembangunan gorong-gorong lingkungan	Terlaksananya Pembangunan gorong-gorong lingkungan	Paket	1	40.000.000	0	0	0	40.000.000	40.000.000	1	39.528.000	100	98,82	1	39.528.000	100	98,82						
6	Pembangunan Sendiran lingkungan	Terlaksananya Pembangunan Sendiran lingkungan	Paket	2	175.000.000	10	159.178.100	2	175.000.000	289.778.000	2	289.251.100	100	99,82	12	448.429.200	100	256,25						
7	Pembangunan sarana prasarana pendidikan anak usia dini	Terlaksananya Penunahan Sarpras PAUD /TK/Sekolah usia dini	Paket	1	12.500.000	0	0	0	12.500.000	0	0	0	0	0	0	0	0,00	0,00						
8	Pengembangan sarana dan prasarana kesenian	Pengembangan sarana dan prasarana kesenian	Paket	2	34.500.000	0	0	0	34.500.000	141.892.000	1	141.581.000	100	99,78	1	141.581.000	50,00	410,38						
9	Pengembangan sarana dan prasarana perpustakaan	Terlaksananya Pengembangan sarana dan prasarana perpustakaan	Paket	1	7.500.000	0	0	0	7.500.000	7.500.000	1	7.500.000	100	100	1	7.500.000	100	100						
10	Pengembangan sarana dan prasarana olah raga	Terlaksananya Pengembangan sarana dan prasarana olah raga	Paket	1	6.000.000	0	0	0	6.000.000	6.000.000	1	6.000.000	100	100	1	6.000.000	100	100						
11	Pembangunan Tempat Pendidikan Keagamaan	Terlaksananya Pembangunan sanggar Tempat Pendidikan Al-Qur'an	Kegiatan	2	62.500.000	0	0	0	62.500.000	62.500.000	2	62.039.100	100	99,26	2	62.039.100	100	99,26						
12	Pengadaan sarana dan prasarana Posyandu/Posbindu	Terlaksananya Pengadaan sarana dan prasarana Posyandu/Posbindu	Paket	1	42.000.000	0	0	0	42.000.000	42.000.000	1	41.364.400	100	98,49	1	41.364.400	100	98,49						
13	Pengadaan sarana Prasarana Pendidikan anak usia dini	Terlaksananya Pengadaan sarana Prasarana Pendidikan anak usia dini	Paket	1		0	0	0	0	12.500.000	1	12.500.000	100	100	1	12.500.000	100	#DIV/0!						
B	Program Pemberdayaan Masyarakat dan Kelembagaan Kelurahan	Persenatase lembaga masyarakat Kelurahan yang aktif	%	100	1.464.621.700	100	204.067.450	100	311.950.000	251.274.000	0	181.179.000	0	72,10	0	385.246.450	0	26,30						
1	Peningkatan kapasitas aparat dalam rangka pelaksanaan siskamswakarsa di daerah	Meningkatnya keamanan, ketertarikan dan ketertiban masyarakat dan berkurangnya tindak kriminal	Bulan	60	90.550.000	12	19.053.250	12	25.550.000	18.450.000	12	12.485.000	100	67,67	24	31.538.250	40,00	34,83						

No	Bidang/ Program/Kegiatan	Indikator Kinerja Program /Kegiatan	Satuan	Target Akhir Renstra			Realisasi s/d 2019			Target 2020			Realisasi 2020			Capaian 2020			Realisasi s/d 2020			Capaian s/d 2020			Ket	
				K	Rp	K	Rp	K (%)	Rp (DPA)	K	Rp	K (%)	Rp	K	Rp	K (%)	Rp	K	Rp	K (%)	Rp	K	Rp	K (%)		
1	2	3	4	5	6	7	8	9	10	11	12	13	14	15	16	17	18	19								
	2	3	4	5	6	7	8	9	10	11	12	13	14	15	16	17	18	19								
2	Fasilitasi Cerakan Budaya sehat dan kebersihan lingkungan	Terciptanya kebersihan lingkungan Kelurahan	Kegiatan	5	90.000.000	3	18.000.000	0	18.000.000	0	0	0	0	0	0	0	0	0	0	0	0	0	0	0	0	0
3	Pelaksanaan Musrenbang RKPD di kelurahan	Terlaksana dan terpenuhinya aspirasi masyarakat dalam kegiatan pembangunan	Kegiatan	5	34.884.200	1	8.884.200	1	7.500.000	5.476.000	1	4.881.000	100	89,13	2	13.765.200	40,00	39,46								
4	Pembudayaan masyarakat kelurahan	Meningkatnya kuantitas/kualitas keberagaman dan pembudayaan masyarakat kelurahan	Bulan	60	1.149.532.500	12	149.474.500	12	238.600.000	224.853.000	12	161.318.000	100	71,74	24	310.792.500	40,00	27,04								
5	Penyusunan Profil Desa/ Kelurahan	Terusunnya profil desa/ Kelurahan	Kegiatan	5	18.610.000	1	2.610.000	1	4.000.000	0	0	0	0	0	0	0	0	0	0	0	0	0	0	0	0	0
6	koordinasi peningkatan kesejahteraan rakyat	Terlaksananya fasilitasi kegiatan keagamaan dan terlaksananya pembinaan kerukunan antar umat beragama	Kegiatan	5	65.000.000	1	5.000.000	3	15.000.000	0	0	0	0	0	0	0	0	0	0	0	0	0	0	0	0	0
7	fasilitasi kegiatan pengabdian kemiskinan	terlaksananya kegiatan pengabdian kemiskinan	Bulan	5	16.045.000	1	1.045.500	12	3.300.000	2.495.000	12	2.495.000	100	100	13	3.540.500	100	22,07								
A	Program pelayanan administrasi perkantoran	Persentase pemenuhan kebutuhan administrasi perkantoran	%	100	481.484.800	100	67.793.705	100	108.650.000	94.796.200	100	87.570.121	100	92,38	100	155.363.826	100	32,27								
1	Penyediaan jasa komunikasi, sumber daya air dan listrik	Terbayarnya rekening listrik, telpon, air dan internet	bulan	60	44.849.600	12	7.056.193	12	9.350.000	9.349.200	12	6.755.703	100	72,26	24	13.811.896	40,00	30,80								
2	Penyediaan jasa kebersihan kantoor	Tersedianya alat dan bahan kebersihan	bulan	60	11.300.000	12	2.000.000	12	3.300.000	3.300.000	12	3.300.000	100	100	24	5.300.000	40,00	46,90								
3	Penyediaan barang cetakan dan penggandaan	Tersedianya bahan cetakan dan penggandaan	bulan	60	35.700.000	12	5.774.500	12	7.700.000	5.525.000	12	5.525.000	100	100	24	11.299.500	40,00	31,65								
4	Penyediaan barang cetakan dan penggandaan	Tersedianya komponen instalasi listrik/pencerangan bangunan kantoor	bulan	60	32.900.000	12	6.500.000	12	6.600.000	6.600.000	12	6.100.000	100	92,42	24	12.600.000	40,00	38,30								
5	Penyediaan komponen instalasi listrik/pencerangan bangunan kantoor	Tersedianya komponen instalasi listrik	bulan	60	11.300.000	12	2.000.000	12	3.300.000	3.300.000	12	3.300.000	100	100	24	5.300.000	40,00	46,90								
6	Penyediaan bahan bacaan dan peraturan perundang- undangan	Tersedianya bahan bacaan dan peraturan perundang- undangan	bulan	60	7.500.000	12	1.350.000	12	1.500.000	1.500.000	12	1.350.000	100	90,00	24	2.700.000	40,00	36,00								
7	Penyediaan makanan dan minuman	Terpenuhinya kebutuhan makanan dan minuman barisan, tamu, rapat	bulan	60	41.500.000	12	4.461.000	12	8.500.000	6.088.000	12	4.543.000	100	74,62	24	9.004.000	40,00	21,70								
8	Rapat-rapat koordinasi dan konsultasi ke luar daerah	Tersedianya biaya perjalanan dinas luar daerah	bulan		20.000.000	1	0	0	5.000.000	0	0	0	0	0	0	0	0	0	0	0	0	0	0	0	0	0
9	Rapat-rapat koordinasi dan konsultasi dalam daerah	Tersedianya biaya perjalanan dinas dalam daerah	bulan	60	48.400.000	12	8.400.000	12	10.000.000	10.000.000	12	10.000.000	100	100	24	18.400.000	40,00	38,02								
10	Penyediaan jasa pelayanan perkantoran	Tersedianya honorarium/upah tenaga kerja dan uang lembur	bulan	60	228.035.200	12	30.252.012	12	48.400.000	49.134.000	12	46.696.418	100	95,04	24	76.948.430	40,00	33,74								
B	Program peningkatan sarana prasarana aparatur	Persentase pemenuhan kebutuhan sarana prasarana aparatur	%	100	259.100.000	100	40.795.000	100	53.100.000	11.460.000	100	8.707.945	100	75,99	100	49.502.945	100	19,11								

No	Bidang/ Program/Kegiatan	Indikator Kinerja Program /Kegiatan	Satuan	Target Akhir Renstra		Realisasi s/d 2019			Target 2020			Realisasi 2020			Capaian 2020			Realisasi s/d 2020			Capaian s/d 2020			Ket
				K	Rp	K	Rp	K	Rp (RENUA)	Rp (DPA)	K	Rp	K (%)	Rp (%)	K	Rp.	K	Rp.	K	Rp				
1	2	3	4	5	6	7	8	9	10	11	12	13	14	15	16	17=(8+21)	18	19						
1	Pengadaan perlengkapan gedung kantor	Tersedianya perlengkapan gedung kantor	unit	5	76.000.000	3	10.000.000	8	15.000.000	0	0	0	0	0	0	10.000.000	60,00	13,16						
2	Pengadaan peralatan gedung kantor	Tersedianya peralatan gedung kantor	unit	5	70.000.000	2	10.000.000	3	15.000.000	0	0	0	0	0	0	10.000.000	40,00	14,29						
3	Pemeliharaan rutin/berkala gedung kantor	Terpeliharanya gedung kantor dan rumah dinas	kegiatan	60	51.000.000	6	10.000.000	1	11.000.000	0	0	0	0	0	0	10.000.000	10,00	19,61						
4	Pemeliharaan rutin/berkala kendaraan dinas/operasional	Terpeliharanya kendaraan dinas/operasional	bulan	60	28.500.000	12	4.795.000	12	5.500.000	4.860.000	12	4.027.945	100	82,88	24	8.822.945	40,00	30,96						
5	Pemeliharaan rutin/berkala perlengkapan gedung kantor	Terpeliharanya perlengkapan gedung kantor	kegiatan	60	15.300.000	3	3.000.000	12	3.300.000	3.300.000	12	1.445.000	100	43,79	15	4.445.000	25,00	29,05						
6	Pemeliharaan rutin/berkala peralatan gedung kantor	Terpeliharanya peralatan gedung kantor	bulan	60	18.300.000	12	3.000.000	12	3.300.000	3.300.000	12	3.235.000	100	98,03	24	6.235.000	40,00	34,07						
C	Program peningkatan disiplin aparatur	Persentase kepatuhan ASN dalam penggunaan pakaian dan atributnya	%	100	4.800.000	100	0	100	2.400.000	2.400.000	100	2.400.000	100	100	200	2.400.000	100	50,00						
1	Pengadaan pakaian dinas beserta perlengkapannya	Tersedianya pakaian dinas staf	kegiatan	16	4.800.000	0	0	1	2.400.000	2.400.000	1	2.400.000	100	100	1	2.400.000	6,25	50,00						
		JUMLAH			2.970.798.500		529.395.565		1.052.280.000	1.355.713.200		1.268.047.466				1.797.443.021								

Dari Tabel 2.1.6 diketahui bahwa secara umum capaian kinerja di Tahun 2020 telah dapat sesuai target yang ditetapkan di Renstra **Kelurahan Jampirejo** Tahun 2019-2023.

Dengan melakukan evaluasi terhadap pelaksanaan Renja Kelurahan Jampirejo di tahun sebelumnya maka akan di dapat gambaran atas pelaksanaan program dan kegiatan Kelurahan Jampirejo berupa:

1. Capaian kinerja kegiatan yang telah memenuhi target kinerja hasil/ keluaran yang direncanakan, dengan kegiatan sbb:
 - a. Fasilitasi penyelenggaraan sarana prasarana local lingkungan
 - b. Fasilitasi Kota Tanpa Kumuh
 - c. Pembangunan drainase perkampungan/ perumahan/ lingkungan
 - d. Pembangunan jalan lingkungan
 - e. Pembangunan gorong-gorong lingkungan
 - f. Pembangunan Senderan lingkungan
 - g. Pembangunan sarana prasarana pendidikan anak usia dini
 - h. Pengembangan sarana dan prasarana kesenian
 - i. Pengembangan sarana dan prasarana perpustakaan
 - j. Pengembangan sarana dan prasarana olah raga
 - k. Pembangunan Tempat Pendidikan Keagamaan
 - l. Pengadaan sarana dan prasarana Posyandu/Posbindu
 - m. Pengadaan sarana Prasarana Pendidikan anak usia dini
 - n. Peningkatan kapasitas aparat dalam rangka pelaksanaan siskamswakarsa di daerah
 - o. Fasilitasi Gerakan Budaya sehat dan kebersihan lingkungan
 - p. Pelaksanaan Musrenbang RKPD di kelurahan
 - q. Pemberdayaan masyarakat kelurahan
 - r. Penyusunan Profil Desa/Kelurahan
 - s. Koordinasi peningkatan kesejahteraan rakyat
 - t. Fasilitasi kegiatan penanggulangan kemiskinan
 - u. Penyediaan jasa komunikasi, sumber daya air dan listrik

- v. Penyediaan jasa kebersihan kantor
 - w. Penyediaan alat tulis kantor
 - x. Penyediaan barang cetakan dan penggandaan
 - y. Penyediaan komponen instalasi listrik/ penerangan bangunan kantor
 - z. Penyediaan bahan bacaan dan peraturan perundang-undangan
 - aa. Penyediaan makanan dan minuman
 - bb. Rapat-rapat koordinasi dan konsultasi dalam daerah
 - cc. Rapat-rapat Koordinas dan konsultasi dalam daerah
 - dd. Penyediaan jasa pelayanan perkantoran
 - ee. Pengadaan perlengkapan gedung kantor
 - ff. Pengadaan peralatan gedung kantor
 - gg. Pengadaan saran dan prasarana pendukung gedung kantor
 - hh. Pemeliharaan rutin/ berkala gedungkantor
 - ii. Pemeliharaan rutin/ berkala kendaraan dinas/ operasional
 - jj. Pemeliharaan rutin/ berkala perlengkapan gedung kantor
 - kk. Pemeliharaan rutin/ berkala peralatan gedung kantor
 - ll. Pengadaan Pakaian dinas beserata perlengkapannya
2. **TIDAK ADA** Realisasi kegiatan yang melebihi target kinerja hasil/ keluaran yang direncanakan
 3. **TIDAK ADA** Realisasi kegiatan yang tidak memenuhi target kinerja hasil/ keluaran yang direncanakan.

Mereview faktor penyebab tidak tercapainya kinerja kegiatan tersebut. Menganalisis implikasi/ dampak yang timbul terhadap target kinerja kegiatan dan kinerja pelayanan Kelurahan Jampirejo. Merumuskan suatu kebijakan atau tindakan perencanaan dan penganggaran yang perlu diambil untuk mengatasi faktor-faktor penyebab tersebut.

Tabel 2.1.7
Rekapitulasi Evaluasi Hasil Pelaksanaan Renja Kelurahan Kertosari s.d Tahun 2020

No	Bidang/ Program/Kegiatan	Indikator Kinerja Program /Kegiatan	Satuan	Target Akhir Renstra			Realisasi s/d 2019			Target 2020					Realisasi 2020			Capaian 2020			Realisasi s/d 2020		Ket				
				K	Rp	%	K	Rp	%	K	Rp (RE/UA)	Rp (DPA)	K	Rp	Rp (%)	K	Rp	K	Rp	K	Rp						
1	2 A	3 Persentase sarana dan prasarana lokal Kelurahan kondisi layak	%	5 100	6 1.009.775.250	7 90	8 22.341.250	9 100	10 634.065.000	11 825.899.000	12 99	13 429.469.380	14 98,77	15 52,00	16 17=(8+21)	18 18	19 19	20 44,74	21 98,77	22 451.810.630	23 18	24 18	25 19	26 19	27 19		
1	1	Fasilitasi penyediaan sarana prasarana lokal	Bulan	60	179.402.250	12	18.107.000	12	22.440.000	21.017.000	12	11.952.000	100	56,87	24	30.059.000	40,00	16,76									
2	2	Fasilitasi Kota Tanpa Kumuh	Bulan	60	30.378.000	12	4.234.250	12	5.500.000	4.887.000	12	1.127.500	100	23,07	24	5.361.750	40,00	17,65									
3	3	Pembangunan drainase perkumuh/perumahan/lingkungan	Paket	2	114.000.000	0	0	1	114.000.000	114.000.000	1	113.516.000	100	99,58	1	113.516.000	50,00	99,58									
4	4	Pembangunan sarana dan prasarana jalan lingkungan	Paket	2	190.000.000	0	0	2	190.000.000	190.000.000	2	187.878.300	100	98,88	2	187.878.300	100	98,88									
5	5	Pembangunan gorong-gorong lingkungan	Paket	1	50.000.000	0	0	1	50.000.000	50.000.000	1	49.996.680	100	99,99	1	49.996.680	100	99,99									
6	6	Pembangunan Sederan lingkungan	Paket	1	30.000.000	0	0	1	30.000.000	30.000.000	1	29.998.900	100	100	1	29.998.900	100	100									
7	7	Pembangunan sarana dan prasarana persampahan lingkungan	Paket	1	15.000.000	0	0	1	15.000.000	15.000.000	1	15.000.000	100	100	1	15.000.000	100	100									
8	8	Penghijauan Lingkungan	Paket	1	10.000.000	0	0	1	10.000.000	10.000.000	1	10.000.000	100	100	1	10.000.000	100	100									
9	9	Pengembangan sarana dan prasarana kesenian	Paket	1	10.000.000	0	0	1	10.000.000	10.000.000	1	10.000.000	100	100	1	10.000.000	100	100									
10	10	Pengembangan sarana dan prasarana olah raga	Paket	1	5.625.000	0	0	1	5.625.000	5.625.000	1	5.625.000	100	100	1	5.625.000	100	100									
11	11	Pembangunan sanggar belajar lingkungan	Paket	1	150.000.000	0	0	1	150.000.000	150.000.000	1	149.163.000	100	99,44	1	149.163.000	100	99,44									
12	12	Pengadaan sarana dan prasarana Posyandu/Posbindu	Paket	2	31.500.000	0	0	2	31.500.000	31.500.000	2	31.500.000	100	100	2	31.500.000	100	100									
13	13	Pembangunan sarana dan prasarana gedung/ balai kemasyarakatan	Paket	1	193.870.000	0	0	1	193.870.000	193.870.000	1	192.210.750	100	99,14	1	192.210.750	100	99,14									
B	B	Program Pemberdayaan Masyarakat dan Kelurahan yang aktif	%	100	1.430.202.750	100	225.836.400	100	287.365.000	216.680.900	98,77	174.834.526	99	80,69	98,77	400.670.926	28,01	28,01									
1	1	Peningkatan kapasitas aparat dalam rangka pelaksanaan siskamsawakarsa di daerah	Bulan	60	101.962.250	12	17.741.650	12	24.090.000	8.800.000	12	8.520.000	100	96,82	24	26.261.650	40,00	25,76									
2	2	Fasilitasi Gerakan Budaya sehat dan kebersihan lingkungan	Kegiatan	5	88.020.000	3	14.515.400	3	15.000.000	2.076.000	3	2.000.000	100	96,34	6	16.515.400	100	18,76									

No	Bidang/ Program/Kegiatan	Indikator Kinerja Program /Kegiatan	Satuan	Target Akhir Renstra			Realisasi s/d 2019			Target 2020			Realisasi 2020			Capaian 2020			Realisasi s/d 2020			Capaian s/d 2020			Ket
				K	Rp	K	Rp	K	Rp (RENUA)	Rp (DPA)	K	Rp	K (%)	Rp (%)	K	Rp	K	Rp	K	Rp	K	Rp			
1	2	3	4	5	6	7	8	9	10	11	12	13	14	15	16	17=(8+21)	18	19							
3	Pelaksanaan Musrenbang RKPD di kelurahan	Terlaksananya dan terpenuhinya aspirasi masyarakat dalam kegiatan pembangunan	Kegiatan	5	38.740.000	2	9.226.750	1	7.500.000	6.086.000	1	6.086.000	100	100,00	3	15.312.750	60,00	39,53							
4	Pemberdayaan masyarakat keturahan	Meningkatnya kuantitas/kualitas kelurahan dan pemberdayaan masyarakat	Bulan	60	1.096.805.500	12	171.862.600	12	218.475.000	199.718.900	12	158.228.526	100	79,23	24	330.091.126	40,00	30,10							
5	Penyusunan Profil Desa/Kelurahan	Tersusunnya profil desa/kelurahan	Kegiatan	10	27.563.500	2	4.035.500	1	4.000.000	0	0	0	0	0	2	4.035.500	20,00	14,64							
6	koordinasi peningkatan kesejahteraan rakyat	Terlaksananya fasilitas kegiatan keagamaan dan terlaksananya pembinaan kerukunan antar umat beragama	Kegiatan	10	60.481.000	2	5.925.000	3	15.000.000	0	0	0	0	0	2	5.925.000	20,00	9,80							
7	fasilitasi kegiatan penanggulangan kemiskinan	Terlaksananya kegiatan penanggulangan kemiskinan	Bulan	60	16.630.500	12	2.529.500	12	3.300.000	0	9	0	75	0	21	2.529.500	35,00	15,21							
C	Program pelayanan administrasi perkantoran	Persentase pemenuhan kebutuhan administrasi perkantoran	%	100	531.738.996	100	90.669.481	100	138.900.000	116.105.892	100	104.238.351	100	89,78	100	194.907.832	100	36,65							
1	Penyediaan jasa komunikasi, sumber daya air dan listrik	Terlayannya rekening listrik, telepon, air dan internet	bulan	60	54.249.996	12	6.213.143	12	11.000.000	10.999.992	12	5.416.061	100	49,24	24	11.629.204	40,00	21,44							
2	Penyediaan jasa kebersihan	Tersedianya alat dan bahan kantor	bulan	60	17.287.000	12	2.687.000	12	3.300.000	3.300.000	12	3.276.000	100	99,27	24	5.963.000	40,00	34,49							
3	Penyediaan alat tulis kantor	Tersedianya alat tulis kantor	bulan	60	31.950.000	12	6.000.000	12	7.700.000	5.390.000	12	5.088.000	100	94,40	24	11.088.000	40,00	34,70							
4	Penyediaan barang cetakan dan penggandaan	Tersedianya bahan cetakan dan penggandaan	bulan	60	29.600.000	12	6.000.000	12	6.600.000	2.550.000	12	2.550.000	100	100	24	8.550.000	40,00	28,89							
5	Penyediaan komponen instalasi listrik/ penerangan bangunan kantor	Tersedianya komponen instalasi listrik	bulan	60	13.100.000	12	3.000.000	12	3.300.000	2.430.000	12	2.430.000	100	100	24	5.430.000	40,00	41,45							
6	Penyediaan bahan bacaan dan peraturan perundang-undangan	Tersedianya bahan bacaan dan peraturan perundang-undangan	bulan	60	10.532.000	12	1.452.000	12	1.500.000	1.452.000	12	1.346.000	100	92,70	24	2.795.000	40,00	26,57							
7	Penyediaan makanan dan minuman	Terperuhnya kebutuhan makanan dan minuman	bulan	60	36.300.000	12	5.788.400	12	8.500.000	4.979.000	12	3.757.700	100	75,47	24	9.546.100	40,00	26,30							
8	Rapat-rapat koordinasi dan konsultasi ke luar daerah	Tersedianya biaya perjalanan dinas luar daerah	bulan	60	20.000.000	0	0	12	5.000.000	0	12	0	0	0	12	0	20,00	0,00							
9	Rapat-rapat koordinasi dan konsultasi dalam daerah	Tersedianya biaya perjalanan dinas dalam daerah	bulan	60	44.000.000	12	12.060.000	12	10.000.000	10.000.000	12	9.045.000	100	90,45	24	21.105.000	40,00	47,97							
10	Penyediaan jasa pelayanan perkantoran	Tersedianya honorarium/upah tenaga kerja dan uang lembur	bulan	60	274.720.000	12	47.468.938	12	82.000.000	75.004.900	12	71.329.590	100	95,10	24	118.798.528	40,00	43,24							
D	Program peningkatan sarana prasarana aparatur	Persentase pemenuhan kebutuhan sarana prasarana aparatur	%	100	335.898.600	100	54.925.746	100	111.900.000	32.710.000	100	31.512.701	100	96,34	100	86.438.447	100	25,73							
1	Pengadaan perlengkapan gedung kantor	Tersedianya perlengkapan gedung kantor	unit	25	72.500.000	3	14.500.000	8	15.000.000	15.000.000	8	15.000.000	100	100	11	29.500.000	44,00	40,69							
2	Pengadaan peralatan gedung kantor	Tersedianya peralatan gedung kantor	unit	10	74.500.000	2	15.000.000	3	15.000.000	0	0	0	0	2	15.000.000	20,00	20,13								
3	Pengadaan sarana dan prasarana pendukung gedung kantor	Terpeleiharannya gedung kantor dan rumah dinas	unit	4	50.000.000	0	0	1	50.000.000	0	0	0	0	0	0	0	0	0							

No	Bidang/ Program/Kegiatan	Indikator Kinerja Program /Kegiatan	Satuan	Target Akhir Renstra		Realisasi s/d 2019		Target 2020				Realisasi 2020		Capaian 2020		Realisasi s/d 2020		Capaian s/d 2020		Ket
				K	Rp	K	Rp	K	Rp (RENUA)	Rp (DPA)	K	Rp	K (%)	Rp (%)	K	Rp.	K	Rp		
1	2	3	4	5	6	7	8	9	10	11	12	13	14	15	16	17=(8+21)	18	19		
4	Pemeliharaan rutin/berkala gedung kantor	Terpeliharanya gedung kantor dan rumah dinas	Bulan	60	70.500.000	12	12.450.000	12	16.500.000	12.000.000	12	12.000.000	100	100	24	24.450.000	40,00	34,68		
5	Pemeliharaan rutin/berkala kendaraan dinas/operasional	Terpeliharanya kendaraan dinas/operasional	bulan	60	28.098.600	12	5.120.746	12	6.600.000	2.510.000	12	1.897.701	100	75,61	24	7.018.447	40,00	24,98		
6	Pemeliharaan rutin/berkala perlengkapan gedung kantor	Terpeliharanya perlengkapan gedung kantor	Bulan	60	21.900.000	3	3.855.000	12	4.400.000	0	12	0	100	0	15	3.855.000	25,00	17,60		
7	Pemeliharaan rutin/berkala peralatan gedung kantor	Terpeliharanya peralatan gedung kantor	bulan	60	18.400.000	12	4.000.000	12	4.400.000	3.200.000	12	2.615.000	100	81,72	24	6.615.000	40,00	35,95		
E	Program peningkatan disiplin aparatur	Persentase kepatuhan ASN dalam penggunaan pakaian dan atributnya	%	100	4.410.000	100	0	100	2.100.000	1.920.000	100	1.920.000	100	100	100	1.920.000	100	43,54		
1	Pengadaan pakaian dinas beserta perlengkapannya	Tersedianya pakaian dinas staf	kegiatan	14	4.410.000	0	0	1	2.100.000	1.920.000	1	1.920.000	100	100	1	1.920.000	7,14	43,54		
		JUMLAH			3.312.025.596		393.772.877		1.174.330.000	1.193.315.792		741.974.958				1.135.747.835				

Dari Tabel 2.1.7 diketahui bahwa secara umum capaian kinerja di Tahun 2020 telah dapat sesuai target yang ditetapkan di Renstra **Kelurahan Kertosari** Tahun 2019-2023.

Dengan melakukan evaluasi terhadap pelaksanaan Renja Kelurahan Kertosari di tahun sebelumnya maka akan di dapat gambaran atas pelaksanaan program dan kegiatan Kelurahan Kertosari berupa:

1. Capaian kinerja kegiatan yang telah memenuhi target kinerja hasil/ keluaran yang direncanakan, dengan kegiatan sbb:
 - a. Fasilitasi penyelenggaraan sarana prasarana local lingkungan
 - b. Fasilitasi Kota Tanpa Kumuh
 - c. Pembangunan drainase perkampungan/perumahan/lingkungan
 - d. Pembangunan jalan lingkungan
 - e. Pembangunan gorong-gorong lingkungan
 - f. Pembangunan Senderan lingkungan
 - g. Pengembangan sarana dan prasarana persampahan lingkungan
 - h. Penghijauan Lingkungan
 - i. Pengembangan sarana dan prasarana kesenian
 - j. Pengembangan sarana dan prasarana olah raga
 - k. Pembangunan sanggar belajar lingkungan
 - l. Pengadaan sarana dan prasarana Posyandu/Posbindu
 - m. Pembangunan sarana dan prasarana gedung lembaga kemasyarakatan kelurahan
 - n. Peningkatan kapasitas aparat dalam rangka pelaksanaan siskamswakarsa di daerah
 - o. Fasilitasi Gerakan Budaya sehat dan kebersihan lingkungan
 - p. Pelaksanaan Musrenbang RKPD di kelurahan
 - q. Pemberdayaan masyarakat kelurahan
 - r. Penyusunan Profil Desa/Kelurahan
 - s. Koordinasi peningkatan kesejahteraan rakyat
 - t. Fasilitasi kegiatan penanggulangan kemiskinan
 - u. Penyediaan jasa komunikasi, sumber daya air dan listrik

- v. Penyediaan jasa kebersihan kantor
 - w. Penyediaan alat tulis kantor
 - x. Penyediaan barang cetakan dan penggandaan
 - y. Penyediaan komponen instalasi listrik/ penerangan bangunan kantor
 - z. Penyediaan bahan bacaan dan peraturan perundang-undangan
 - aa. Penyediaan makanan dan minuman
 - bb. Rapat-rapat koordinasi dan konsultasi dalam daerah
 - cc. Rapat-rapat Koordinas dan konsultasi dalam daerah
 - dd. Penyediaan jasa pelayanan perkantoran
 - ee. Pengadaan perlengkapan gedung kantor
 - ff. Pengadaan peralatan gedung kantor
 - gg. Pengadaan saran dan prasarana pendukung gedung kantor
 - hh. Pemeliharaan rutin/ berkala gedungkantor
 - ii. Pemeliharaan rutin/ berkala kendaraan dinas/ operasional
 - jj. Pemeliharaan rutin/ berkala perlengkapan gedung kantor
 - kk. Pemeliharaan rutin/ berkala peralatan gedung kantor
 - ll. Pengadaan Pakaian dinas beserata perlengkapannya
2. **TIDAK ADA** Realisasi kegiatan yang melebihi target kinerja hasil/ keluaran yang direncanakan
 3. **TIDAK ADA** Realisasi kegiatan yang tidak memenuhi target kinerja hasil/ keluaran yang direncanakan.

Mereview faktor penyebab tidak tercapainya kinerja kegiatan tersebut. Menganalisis implikasi/ dampak yang timbul terhadap target kinerja kegiatan dan kinerja pelayanan Kelurahan Kertosari. Merumuskan suatu kebijakan atau tindakan perencanaan dan penganggaran yang perlu diambil untuk mengatasi faktor-faktor penyebab tersebut.

Tabel 2.1.8
Rekapitulasi Evaluasi Hasil Pelaksanaan Renja Kelurahan Banyuurip s.d Tahun 2020

No	Bidang/ Program/Kegiatan	Indikator Kinerja Program /Kegiatan	Satuan	Target Akhir Renstra			Realisasi s/d 2019			Target 2020			Realisasi 2020			Capaian 2020			Realisasi s/d 2020			Capaian s/d 2020			Ket
				K	Rp		K	Rp		K	Rp (RE/UA)	Rp (DPA)	K	Rp	K (%)	Rp (%)	K	Rp.	K	Rp.	K	Rp			
1	2	3	4	5	6	7	8	9	10	11	12	13	14	15	16	17=(8+21)	18	19							
A	Program Peningkatan Sarana dan Prasarana Lingkungan Kelurahan	Persentase sarana dan prasarana lokal Kelurahan kondisi layak	%	100	1.089.807.000	100	158.894.500	100	933.840.000	927.872.000	59,64	920.633.500	59,64	99,22	59,64	1.079.528.000	59,64	99,06							
1	1	1	Bulan	60	152.743.000	12	17.077.000	12	15.480.000	15.012.000	12	13.662.000	100	91,01	24	30.739.000	40,00	20,12							
2	2	2	Bulan	60	24.204.000	12	3.704.000	12	5.500.000	0	0	0	0	0	12	3.704.000	20,00	15,30							
3	3	3	Paket	1	267.780.000	0	0	1	267.780.000	267.780.000	1	266.477.500	100	99,51	1	266.477.500	100	99,51							
4	4	4	Paket	1	50.000.000	0	0	1	50.000.000	50.000.000	1	49.705.000	100	99,41	1	49.705.000	100	99,41							
5	5	5	Paket	1	49.800.000	0	0	1	49.800.000	49.800.000	1	49.302.000	100	99,00	1	49.302.000	100	99,00							
6	6	6	Paket	1	61.785.000	0	0	1	61.785.000	61.785.000	1	61.266.500	100	99,16	1	61.266.500	100	99,16							
7	7	7	Paket	1	25.000.000	0	0	1	25.000.000	25.000.000	1	24.982.000	100	99,93	1	24.982.000	100	99,93							
8	8	8	Paket	1	10.000.000	1	138.113.500	1	10.000.000	10.000.000	1	10.000.000	100	100	2	148.113.500	100	######							
9	9	9	Paket	1	37.500.000	0	0	1	37.500.000	37.500.000	1	37.125.000	100	99,00	1	37.125.000	100	99,00							
10	10	10	Paket	1	150.000.000	0	0	1	150.000.000	150.000.000	1	149.235.500	100	99,49	1	149.235.500	100	99,49							
11	11	11	Kegiatan	2	72.995.000	0	0	2	72.995.000	72.995.000	2	72.015.000	100	98,66	2	72.015.000	100	98,66							
12	12	12	Kegiatan	1	75.000.000	0	0	1	75.000.000	75.000.000	1	74.534.500	100	99,38	1	74.534.500	100	99,38							
13	13	13	Paket	1	80.000.000	0	0	1	80.000.000	80.000.000	1	79.487.000	100	99,36	1	79.487.000	100	99,36							
14	14	14	Paket	1	33.000.000	0	0	1	33.000.000	33.000.000	1	32.841.500	100	99,52	1	32.841.500	100	99,52							
B	Program Pemberdayaan Masyarakat dan Kelembagaan Kelurahan	Persenatse lembaga masyarakat Kelurahan yang aktif	%	100	1.359.495.500	100	236.347.649	100	287.240.000	235.867.500	100	207.793.500	100	88,10	100	444.141.149	100	32,67							
1	1	1	Bulan	60	100.287.500	12	14.657.500	12	20.440.000	15.205.500	12	12.264.500	100	80,66	24	26.922.000	40,00	26,84							
2	2	2	Kegiatan	5	224.258.000	10	43.970.150	12	45.000.000	38.209.000	12	37.718.500	100	98,72	22	81.685.650	100	36,43							

No	Bidang/ Program/Kegiatan	Indikator Kinerja Program /Kegiatan	Satuan	Target Akhir Renstra			Realisasi s/d 2019			Target 2020			Realisasi 2020			Capaian 2020			Realisasi s/d 2020			Capaian s/d 2020			Ket	
				K	Rp	K	Rp	K	Rp (RENUA)	Rp (DPA)	K	Rp	K (%)	Rp (%)	K	Rp	K (%)	Rp (%)	K	Rp	K (%)	Rp (%)				
1	2	3	4	5	6	7	8	9	10	11	12	13	14	15	16	17=(8+21)	18	19	20	21	22	23	24	25	26	
3	Pelembagaan Musrenbang RKPD di Kelurahan	Terlaksananya dan terpenuhinya aspirasi masyarakat dalam kegiatan pembangunan	Kegiatan	5	34.278.000	10	9.278.000	1	7.500.000	7.500.000	1	7.500.000	100	100	100	16.778.000	100	48,95								
4	Pemberdayaan masyarakat kelurahan	Meningkatnya kualitas kelembagaan dan pemberdayaan masyarakat kelurahan	Bulan	60	902.979.000	12	159.948.999	12	192.000.000	174.953.000	12	150.310.500	100	85,91	24	310.259.499	40,00	34,36								
5	Penyusunan Profil Desa /kelurahan	Tersusunnya profil desa /kelurahan	Kegiatan	10	18.510.000	20	2.510.000	1	4.000.000	0	0	0	0	0	20	2.510.000	100	13,56								
6	Koordinasi peningkatan kesejahteraan rakyat	Terlaksananya fasilitas kegiatan keagamaan dan terlaksananya pembinaan kerukunan antar umat beragama	Kegiatan	10	64.019.000	20	4.019.000	1	15.000.000	0	0	0	0	0	20	4.019.000	100	6,28								
7	Facilitasi kegiatan penanggulangan kemiskinan	Terlaksananya kegiatan penanggulangan kemiskinan	Bulan	60	15.164.000	12	1.964.000	12	3.300.000	0	0	0	0	0	12	1.964.000	20,00	12,95								
C	Program pelayanan administrasi perkantoran	Persentase pemenuhan kebutuhan administrasi perkantoran	%	100	483.573.420	100	73.664.028	100	105.605.000	95.366.000	100	85.039.678	100	89,17	100	158.703.706	100	32,82								
1	Penyediaan jasa komunikasi, sumber daya air dan listrik	Terlayannya rekening listrik, telpon, air dan internet	bulan	60	48.304.600	12	6.592.944	12	11.305.000	11.304.000	12	6.950.629	100	61,49	24	13.543.573	40,00	28,04								
2	Penyediaan jasa kebersihan kantor	Tersedianya alat dan bahan kebersihan	bulan	60	14.300.000	12	2.000.000	12	3.300.000	2.050.000	12	2.050.000	100	100	24	4.050.000	40,00	28,32								
3	Penyediaan alat tulis kantor	Tersedianya alat tulis kantor	bulan	60	37.128.000	12	6.928.000	12	7.700.000	7.700.000	12	7.700.000	100	100	24	14.628.000	40,00	39,40								
4	Penyediaan barang ot takan dan pengadaan	Tersedianya bahan cetakan dan pengadaan	bulan	60	34.100.000	12	6.500.000	12	6.600.000	5.940.000	12	5.940.000	100	100	24	12.440.000	40,00	36,48								
5	Penyediaan komponen instalasi listrik /penerangan bangunan kantor	Tersedianya komponen instalasi listrik	bulan	60	14.300.000	12	2.000.000	12	3.300.000	2.713.000	12	2.713.000	100	100	24	4.713.000	40,00	32,96								
6	Penyediaan bahan bacaan dan peraturan perundang- undangan	Tersedianya bahan bacaan dan peraturan perundang- undangan	bulan	60	7.320.000	12	1.320.000	12	1.500.000	1.360.000	12	1.360.000	100	100	24	2.680.000	40,00	36,61								
7	Penyediaan makanan dan minuman	Terpenuhinya kebutuhan makanan dan minuman harian, tamu, rapat	bulan	60	41.476.000	12	7.401.000	12	8.500.000	7.870.000	12	6.867.500	100	87,26	24	14.268.500	40,00	34,40								
8	Rapat-rapat koordinasi dan konsultasi ke luar daerah	Tersedianya biaya perjalanan dinas luar daerah	bulan	60	14.000.000	12	0	12	5.000.000	0	0	0	0	0	12	0	20,00	0								
9	Rapat-rapat koordinasi dan konsultasi dalam daerah	Tersedianya biaya perjalanan dinas dalam daerah	bulan	60	45.400.000	12	7.760.000	12	10.000.000	10.000.000	12	10.000.000	100	100	24	17.760.000	40,00	39,12								
10	Penyediaan jasa pelayanan perkantoran	Tersedianya honorarium/upah tenaga kerja dan uang lembur	bulan	60	227.244.820	12	33.162.084	12	48.400.000	46.429.000	12	41.458.549	100	89,29	24	74.620.633	40,00	32,84								
D	Program peningkatan sarana prasarana aparatur	Persentase pemenuhan kebutuhan sarana prasarana aparatur	%	100	307.165.000	100	40.685.000	100	101.280.000	139.065.000	100	138.095.985	100	99,30	100	175.780.985	100	57,23								
1	Pengadaan perlengkapan gedung kantor	tersedianya anggaran untuk pengadaan perlengkapan kantor	unit	5	55.000.000	4	10.000.000	9	15.000.000	15.000.000	9	15.000.000	100	100	13	25.000.000	100	45,45								

No	Bidang/ Program/Kegiatan	Indikator Kinerja Program /Kegiatan	Satuan	Target Akhir Renstra		Realisasi s/d 2019		Target 2020				Realisasi 2020				Capaian 2020				Realisasi s/d 2020		Capaian s/d 2020		Ket
				K	Rp	K	Rp	K	Rp (RENUA)	Rp (DPA)	K	Rp	K (%)	Rp (%)	K	Rp.	K	Rp.	K	Rp	K	Rp		
1	2	3	4	5	6	7	8	9	10	11	12	13	14	15	16	17=(8+21)	18	19						
2	Pengadaan peralatan gedung kantor	tersedianya anggaran untuk pengadaan peralatan kantor	unit	5	97.000.000	4	16.000.000	2	15.000.000	15.000.000	2	15.000.000	100	100	6	31.000.000	100	31,96						
3	Pengadaan sarana dan prasarana pendukung gedung kantor	tersedianya anggaran untuk pemeliharaan gedung kantor	kegiatan	60	50.000.000	12	0	12	50.000.000	100.000.000	12	99.809.000	100	99,81	24	99.809.000	100	199,62						
4	Pemeliharaan rutin/berkala gedung kantor	tersedianya anggaran untuk pemeliharaan gedung kantor	bulan	60	34.150.000	12	5.000.000	12	6.650.000	0	0	0	0	0	12	5.000.000	20,00	14,64						
5	Pemeliharaan rutin/berkala kendaraan dinas/operasional	tersedianya anggaran untuk pemeliharaan kendaraan dinas	Bulan	60	33.035.000	12	3.685.000	12	6.650.000	5.891.000	12	5.112.985	100	86,79	24	8.797.985	40,00	26,63						
6	Pemeliharaan rutin/berkala perlengkapan gedung kantor	tersedianya anggaran untuk pemeliharaan perlengkapan kantor	Bulan	60	15.990.000	12	3.000.000	12	3.990.000	0	0	0	0	0	12	20.000								
7	Pemeliharaan rutin/berkala peralatan gedung kantor	tersedianya anggaran untuk pemeliharaan peralatan kantor	bulan	60	21.990.000	12	3.000.000	12	3.990.000	3.174.000	12	3.174.000	100	100	24	6.174.000	40,00	28,08						
D	Program peningkatan disiplin aparatur	Persentase kepatuhan ASN dalam penggunaan pakaian dan atributnya	%	100	4.200.000	100	0	100	2.100.000	2.000.000	100	2.000.000	100	100	100	2.000.000	100	47,62						
1	Pengadaan pakaian dinas beserta perlengkapannya	Tersedianya pakaian dinas staf	kegiatan	21	4.200.000	0	0	1	2.100.000	2.000.000	1	2.000.000	100	100	1	2.000.000	4,76	47,62						
		JUMLAH			3.244.240.920		509.591.177		1.430.065.000	1.400.170.500		1.353.562.663				1.860.153.840								

Dari Tabel 2.1.8 diketahui bahwa secara umum capaian kinerja di Tahun 2020 telah dapat sesuai target yang ditetapkan di Renstra **Kelurahan Banyuurip** Tahun 2019-2023.

Dengan melakukan evaluasi terhadap pelaksanaan Renja Kelurahan Banyuurip di tahun sebelumnya maka akan di dapat gambaran atas pelaksanaan program dan kegiatan Kelurahan Banyuurip berupa:

1. Capaian kinerja kegiatan yang telah memenuhi target kinerja hasil/ keluaran yang direncanakan, dengan kegiatan sbb:
 - a. Fasilitasi penyelenggaraan sarana prasarana local lingkungan
 - b. Fasilitasi Kota Tanpa Kumuh
 - c. Pembangunan Sederan lingkungan
 - d. Pengadaan lampu penerangan jalan lingkungan
 - e. Pengembangan sarana dan prasarana persampahan lingkungan
 - f. Penghijauan lingkungan
 - g. Pengembangan sarana dan prasarana pariwisata
 - h. Pembangunan sarana prasarana pendidikan anak usia dini
 - i. Pengembangan sarana dan prasarana kesenian
 - j. Pengembangan sarana dan prasarana olah raga
 - k. Pengadaan sarana dan prasarana Posyandu/Posbindu
 - l. Pembangunan Sarana dan prasarana Lembaga Kemasyarakatan Kelurahan
 - m. Pembangunan pagar lingkungan
 - n. Pembangunan Rehab Rumah Lagan
 - o. Peningkatan kapasitas aparat dalam rangka pelaksanaan siskamswakarsa di daerah
 - p. Fasilitasi Gerakan Budaya sehat dan kebersihan lingkungan
 - q. Pelaksanaan Musrenbang RKPD di kelurahan
 - r. Pemberdayaan masyarakat kelurahan
 - s. Penyusunan Profil Desa/Kelurahan
 - t. Koordinasi peningkatan kesejahteraan rakyat
 - u. Fasilitasi kegiatan penanggulangan kemiskinan

- v. Penyediaan jasa komunikasi, sumber daya air dan listrik
 - w. Penyediaan jasa kebersihan kantor
 - x. Penyediaan alat tulis kantor
 - y. Penyediaan barang cetakan dan penggandaan
 - z. Penyediaan komponen instalasi listrik/ penerangan bangunan kantor
 - aa. Penyediaan bahan bacaan dan peraturan perundang-undangan
 - bb. Penyediaan makanan dan minuman
 - cc. Rapat-rapat koordinasi dan konsultasi dalam daerah
 - dd. Rapat-rapat Koordinas dan konsultasi dalam daerah
 - ee. Penyediaan jasa pelayanan perkantoran
 - ff. Pengadaan perlengkapan gedung kantor
 - gg. Pengadaan peralatan gedung kantor
 - hh. Pengadaan saran dan prasarana pendukung gedung kantor
 - ii. Pemeliharaan rutin/ berkala gedungkantor
 - jj. Pemeliharaan rutin/ berkala kendaraan dinas/ operasional
 - kk. Pemeliharaan rutin/ berkala perlengkapan gedung kantor
 - ll. Pemeliharaan rutin/ berkala peralatan gedung kantor
 - mm. Pengadaan Pakaian dinas beserata perlengkapannya
2. **TIDAK ADA** Realisasi kegiatan yang melebihi target kinerja hasil/ keluaran yang direncanakan
 3. **TIDAK ADA** Realisasi kegiatan yang tidak memenuhi target kinerja hasil/ keluaran yang direncanakan.

Mereview faktor penyebab tidak tercapainya kinerja kegiatan tersebut. Menganalisis implikasi/ dampak yang timbul terhadap target kinerja kegiatan dan kinerja pelayanan Kelurahan Banyuurip. Merumuskan suatu kebijakan atau tindakan perencanaan dan penganggaran yang perlu diambil untuk mengatasi faktor-faktor penyebab tersebut.

Tabel 2.1.9
Rekapitulasi Evaluasi Hasil Pelaksanaan Renja Kelurahan Kowongan s.d Tahun 2020

No	Bidang/ Program/Kegiatan	Indikator Kinerja Program /Kegiatan	Satuan	Target Akhir Renstra			Realisasi s/d 2019			Target 2020						Realisasi 2020			Capaian 2020			Realisasi s/d 2020			Capaian s/d 2020			Ket
				K	Rp		K	Rp		K	Rp (RE/UA)	Rp (DPA)	K	Rp	K (%)	Rp (%)	K	Rp	K (%)	Rp	K	Rp	K (%)	Rp				
1	2	3	4	5	6	7	8	9	10	11	12	13	14	15	16	17=(8+21)	18	19										
A	Program Peningkatan Sarana dan Prasarana Lingkungan Kelurahan	Persentase sarana dan prasarana lokal Kelurahan kondisi layak	%	100	1.104.096.000	90	183.037.950	100	673.720.000	1.302.199.000	75,76	1.217.202.080	75,76	93,47	75,76	1.400.240.030	75,76	126,82										
1	Fasilitasi penyelenggaraan sarana prasarana lokal lingkungan	Tertakutannya fasilitasi kegiatan pembangunan dan peningkatan sarana prasarana lokal	Bulan	60	190.968.000	12	17.365.600	12	19.920.000	19.314.000	12	19.164.000	100	99,22	24	36.529.600	40,00	19,13										
2	Fasilitasi Kota Tanpa Kumuh	Tertakutannya Fasilitasi Kota Tanpa Kumuh	Bulan	60	39.828.000	12	4.328.000	12	5.500.000	4.915.000	12	4.915.000	100	100	24	9.243.000	40,00	23,21										
3	Pembangunan drainase perkampungan/perumahan/lingkungan	Peningkatan pemerataan infrastruktur wilayah untuk menanggulangi banjir saat hujan	Kegiatan	9	59.000.000	0	0	3	59.000.000	59.000.000	3	56.840.250	100	96,34	3	56.840.250	33,33	96,34										
4	Pembangunan jalan lingkungan	Meningkatkan pemerataan infrastruktur wilayah dengan memperlancar dan mempermudah transportasi	Kegiatan	6	300.300.000	0	63.885.350	3	300.300.000	709.970.000	3	645.341.300	100	90,90	3	709.226.650	50,00	236,17										
5	Pembangunan jembatan lingkungan	Meningkatkan pemerataan infrastruktur wilayah dengan memperlancar dan mempermudah akses transportasi	Kegiatan	6	28.000.000	0	0	1	28.000.000	28.000.000	1	27.105.350	100	96,80	1	27.105.350	16,67	96,80										
6	Pembangunan Sederan lingkungan	Meningkatkan pemerataan infrastruktur wilayah dengan menanggulangi longsor	Kegiatan	5	7.000.000	0	0	1	7.000.000	7.000.000	1	7.000.000	100	100	1	7.000.000	20,00	100										
7	Rehab Balai/ Gedung	Meningkatkan pemerataan infrastruktur wilayah dengan meningkatkan keindahan lingkungan	Kegiatan	5	150.000.000	0	97.459.000	2	50.000.000	95.000.000	2	90.012.880	100	94,75	2	187.471.880	40,00	124,98										
8	Penghijauan lingkungan	Meningkatkan kualitas lingkungan hidup	Kegiatan	3	15.000.000	0	0	1	15.000.000	15.000.000	1	14.586.000	100	97,24	1	14.586.000	33,33	97,24										
9	Pembangunan ruang pamer hasil industri kecil	Terperuhinya kebutuhan dasar masyarakat	Kegiatan	4	3.800.000	0	0	1	3.800.000	3.800.000	1	3.800.000	100	100	1	3.800.000	25,00	100,00										
10	Pengembangan sarana dan prasarana kesenian	Meningkatkan kreatifitas masyarakat	Kegiatan	5	45.500.000	0	0	2	45.500.000	45.500.000	2	43.731.900	100	96,11	2	43.731.900	40,00	96,11										
11	Pengembangan sarana dan prasarana perpustakaan	Meningkatkan budaya baca masyarakat	Kegiatan	5	15.000.000	0	0	1	15.000.000	15.000.000	1	15.000.000	100	100	1	15.000.000	20,00	100										
12	Pengembangan sarana dan prasarana olah raga	Terperuhinya kebutuhan dasar masyarakat dalam hal olahraga	Kegiatan	5	7.100.000	0	0	1	7.100.000	7.100.000	1	7.100.000	100	100	1	7.100.000	20,00	100										
13	Pengadaan sarana dan prasarana kesehatan Posyandu/Poshindo	Terperuhinya kebutuhan dasar masyarakat dalam hal kesehatan	Kegiatan	6	57.600.000	0	0	2	57.600.000	57.600.000	2	53.600.000	100	93,06	2	53.600.000	33,33	93,06										
14	Pengadaan Sarana dan Prasarana RW/RW	Terperuhinya kebutuhan dasar masyarakat	Kegiatan	1	60.000.000	0	0	1	60.000.000	60.000.000	1	57.993.600	100	96,66	1	57.993.600	100	96,66										
15	Pengadaan sarana dan prasarana Penerangan lingkungan pemukiman	dasar masyarakat	Kegiatan	1	25.000.000		0	1	0	25.000.000	1	24.201.400	100	96,81	1	24.201.400	100	96,81										

No	Bidang/ Program/Kegiatan	Indikator Kinerja Program /Kegiatan	Satuan	Target Akhir Renstra			Realisasi s/d 2019			Target 2020			Realisasi 2020			Capaian 2020			Realisasi s/d 2020			Capaian s/d 2020			Ket
				K	Rp	K	Rp	K	Rp (RENUA)	Rp (DPA)	K	Rp	K (%)	Rp (%)	K	Rp	K (%)	Rp	K	Rp	K (%)	Rp			
1	2	3	4	5	6	7	8	9	10	11	12	13	14	15	16	17=(8+21)	18	19							
16	Pembangunan Sarana dan prasarana Lembaga Kemasyarakatan Kelurahan			2	100.000.000		0	3	0	150.000.000	3	146.810.400	100	97,87	3	146.810.400	100	146,81							
B	Program Pemberdayaan Masyarakat dan Kelangkaan Kelurahan	Persenatase lembaga masyarakat kelurahan yang aktif	%	100	1.274.881.000	100	241.412.650	100	266.910.000	216.517.300	100	198.839.250	100	91,84	100	440.251.900	100	34,53							
1	Peningkatan kapasitas aparat dalam rangka pelaksanaan sistemawakarsa di daerah	Meningkatnya keamanan, ketertarikan dan ketribhan masyarakat dan berkurangnya tindak kriminal	Bulan	60	82.918.000	12	15.008.000	12	19.710.000	6.760.000	12	6.760.000	100	100	24	21.768.000	40,00	26,25							
2	Facilitasi Gerakan Budaya sehat dan kebersihan lingkungan	Terciptanya kebersihan lingkungan kelurahan	Kegiatan	5	121.640.000	3	21.640.000	1	25.000.000	10.040.000	1	3.510.000	100	34,96	4	25.150.000	80,00	20,68							
3	Peleaksanaan Muisrenbang RKPD di kelurahan	Terpenuhinya aspirasi masyarakat dalam kegiatan pembangunan	Kegiatan	5	33.864.000	1	8.328.150	1	7.500.000	7.397.300	1	7.397.250	100	100	2	15.725.400	40,00	46,44							
4	Pemberdayaan masyarakat kelurahan	Meningkatnya kuantitas/kuualitas kelembagaan dan pemberdayaan masyarakat kelurahan	Bulan	60	933.622.000	12	191.621.500	12	192.400.000	184.010.000	12	178.562.000	100	97,04	24	370.183.500	40,00	39,65							
5	Penyusunan Profil Desa/Kelurahan	Tersusunnya profil desa/kelurahan	Kegiatan	5	14.869.000	1	794.000	1	4.000.000	1.800.000	1	0	100	0	2	794.000	40,00	5,34							
6	Koordinasi peningkatan kesejahteraan rakyat	Terlaksananya fasilitasi kegiatan keagamaan dan terlaksananya pembinaan kerukunan antar umat beragama	Bulan	60	72.148.000	12	1.741.000	12	15.000.000	3.900.000	0	0	0	0	12	1.741.000	20,00	2,41							
7	fasilitasi kegiatan penanggulangan kemiskinan	Terlaksananya kegiatan penanggulangan kemiskinan	Bulan	60	15.820.000	12	2.280.000	12	3.300.000	2.610.000	12	2.610.000	100	100	24	4.890.000	40,00	30,91							
C	Program pelayanan administrasi perkantoran	Persentase pemenuhan kebutuhan administrasi perkantoran	%	100	511.282.000	100	88.069.094	100	103.540.000	87.415.884	100	79.591.931	100	91,05	100	167.661.025	100	32,79							
1	Penyediaan jasa komunikasi, sumber daya air dan listrik	Terlayannya jasa komunikasi dan internet, sumber daya air dan listrik	Bulan	60	41.640.000	12	6.620.377	12	9.240.000	6.939.984	12	5.815.933	100	83,80	24	12.436.310	40,00	29,87							
2	Penyediaan jasa kebersihan kantor	Tersedianya alat dan bahan kebersihan	Bulan	60	23.300.000	12	4.995.700	12	3.300.000	2.208.500	12	2.208.500	100	100	24	7.204.200	40,00	30,92							
3	Penyediaan alat tulis kantor	Tersedianya alat tulis kantor dan penggantian	Bulan	60	35.699.000	12	6.998.150	12	7.700.000	5.991.000	12	5.991.000	100	100	24	12.989.150	40,00	36,39							
4	Penyediaan barang ce takan dan penggantian	Tersedianya bahan cetakan dan penggantian	Bulan	60	32.600.000	12	6.490.000	12	6.600.000	4.146.900	12	4.146.750	100	100	24	10.636.750	40,00	32,63							
5	Penyediaan komponen instalasi listrik/penerangan bangunan kantor	Pemenuhan kebutuhan administrasi perkantoran	Bulan	60	15.300.000	12	2.980.500	12	3.300.000	3.300.000	12	3.300.000	100	100	24	6.280.500	40,00	41,05							
6	Penyediaan bahan bacaan dan peraturan perundang-undangan	Tersedianya bahan bacaan dan peraturan perundang-undangan	Bulan	60	21.000.000	12	1.390.000	12	1.500.000	1.380.000	12	1.380.000	100	100	24	2.770.000	40,00	13,19							
7	Penyediaan makanan dan minuman	Terpenuhinya kebutuhan makanan dan minuman harian, tamu, dan rapat	Bulan	60	39.994.000	12	6.150.000	12	8.500.000	5.050.000	12	4.952.000	100	98,06	24	11.102.000	40,00	27,76							

No	Bidang/ Program/Kegiatan	Indikator Kinerja Program /Kegiatan	Satuan	Target Akhir Renstra			Realisasi s/d 2019			Target 2020			Realisasi 2020			Capaian 2020			Realisasi s/d 2020			Capaian s/d 2020			Ket
				K	Rp	K	Rp	K	Rp (RENUA)	Rp (DPA)	K	Rp	K (%)	Rp (%)	K	Rp.	K	Rp.	K	Rp	K	Rp.	K	Rp	
1	2	3	4	5	6	7	8	9	10	11	12	13	14	15	16	17=(8+21)	18	19							
8	Rapat-rapat koordinasi dan konsultasi ke luar daerah	Tersedianya biaya perjalanan dinas luar daerah	Kegiatan	3	20.000.000	1	0	0	5.000.000	0	0	0	0	0	0	0	0	0	0	0	0	0	0	0	
9	Rapat-rapat koordinasi dan konsultasi dalam daerah	Tersedianya biaya perjalanan dinas dalam daerah	Bulan	60	45.400.000	12	7.950.000	12	10.000.000	10.000.000	12	10.000.000	100	100	100	24	17.950.000	40,00	39,54						
10	Penyediaan jasa pelayanan perkantoran	Tersedianya honorarium/upah tenaga kerja, uang lembur dan pendukung administrasi kantor lainnya	Bulan	60	236.349.000	12	44.494.367	12	48.400.000	48.399.500	12	41.797.748	100	86,36	24	86.292.115	40,00	36,51							
D	Program peningkatan sarana prasarana aparatur	Persentase pemenuhan kebutuhan sarana prasarana aparatur	%	100	291.185.000	100	57.259.859	100	63.250.000	47.646.000	100	47.331.396	100	99,34	100	104.591.255	100	35,92							
1	Pengadaan perlengkapan gedung kantor	Tersedianya perlengkapan gedung kantor	Bulan	5	88.000.000	3	20.000.000	1	15.000.000	8.400.000	1	8.400.000	100	100	4	28.400.000	80,00	32,27							
2	Pengadaan peralatan gedung kantor	Tersedianya peralatan gedung kantor	Bulan	5	87.000.000	2	20.000.000	1	15.000.000	15.200.000	1	15.200.000	100	100	3	35.200.000	60,00	40,46							
3	Pemeliharaan rutin/berkala gedung kantor	Terpeliharanya gedung kantor dan rumah dinas	Bulan	60	42.718.000	6	6.712.000	12	15.000.000	15.000.000	12	15.000.000	100	100	18	21.712.000	30,00	50,83							
4	Pemeliharaan rutin/berkala kendaraan dinas/operasional	Terpeliharanya kendaraan dinas/operasional	Bulan	60	39.467.000	12	5.817.859	12	8.250.000	4.046.000	12	3.731.396	100	92,22	24	9.549.255	40,00	24,20							
5	Pemeliharaan rutin/berkala perlengkapan gedung kantor	Terpeliharanya perlengkapan gedung kantor	Bulan	60	17.000.000	3	2.830.000	12	5.000.000	0	12	0	0	0	15	2.830.000	25,00	16,65							
6	Pemeliharaan rutin/berkala peralatan gedung kantor	Terpeliharanya peralatan gedung kantor	Bulan	60	17.000.000	12	1.900.000	12	5.000.000	5.000.000	12	5.000.000	100	100	24	6.900.000	40,00	40,59							
E	Program peningkatan disiplin aparatur	Persentase kepatuhan ASN dalam penggunaan pakaian dan atributnya	%	100	4.800.000	100	0	0	2.400.000	1.750.000	100	1.750.000	100	100	100	1.750.000	100	36,46							
1	Pengadaan pakaian dinas beserta perlengkapannya	Meningkatnya pelayanan dengan pakaian dinas	stel	16	4.800.000	0	0	12	2.400.000	1.750.000	12	1.750.000	100	100	12	1.750.000	75,00	36,46							
		JUMLAH			3.186.244.000				1.109.820.000	1.655.528.184		1.544.714.657				2.114.494.210									

Dari Tabel 2.1.9 diketahui bahwa secara umum capaian kinerja di Tahun 2020 telah dapat sesuai target yang ditetapkan di Renstra **Kelurahan Kowangan** Tahun 2019-2023.

Dengan melakukan evaluasi terhadap pelaksanaan Renja Kelurahan Kowangan di tahun sebelumnya maka akan di dapat gambaran atas pelaksanaan program dan kegiatan Kelurahan Kowangan berupa:

1. Capaian kinerja kegiatan yang telah memenuhi target kinerja hasil/ keluaran yang direncanakan, dengan kegiatan sbb:
 - a. Fasilitasi penyelenggaraan sarana prasarana local lingkungan
 - b. Fasilitasi Kota Tanpa Kumuh
 - c. Pembangunan drainase perkampungan/ perumahan/ lingkungan
 - d. Pembangunan jalanlingkungan
 - e. Pembangunan jembatan lingkungan
 - f. Pembangunan Senderan lingkungan
 - g. Rehab Balai/Gedung
 - h. Penghijauan lingkungan
 - i. Pembangunan ruang pameran hasil industri kecil
 - j. Pengembangan sarana dan prasarana kesenian
 - k. Pengembangan sarana dan prasarana perpustakaan
 - l. Pengembangan sarana dan prasarana olah raga
 - m. Pengadaan sarana dan prasarana Posyandu/Posbindu
 - n. Pengadaan Sarana dan Prasarana RT/RW
 - o. Pengadaan sarana dan prasarana Penerangan lingkungan pemukiman
 - p. Pembangunan Sarana dan prasarana Lembaga Kemasyarakatan Kelurahan
 - q. Peningkatan kapasitas aparat dalam rangka pelaksanaan siskamswakarsa di daerah
 - r. Fasilitasi Gerakan Budaya sehat dan kebersihan lingkungan
 - s. Pelaksanaan Musrenbang RKPd di kelurahan
 - t. Pemberdayaan masyarakat kelurahan
 - u. Penyusunan Profil Desa/Kelurahan
 - v. Koordinasi peningkatan kesejahteraan rakyat

- w. Fasilitasi kegiatan penanggulangan kemiskinan
 - x. Penyediaan jasa komunikasi, sumber daya air dan listrik
 - y. Penyediaan jasa kebersihan kantor
 - z. Penyediaan alat tulis kantor
 - aa. Penyediaan barang cetakan dan penggandaan
 - bb. Penyediaan komponen instalasi listrik/ penerangan bangunan kantor
 - cc. Penyediaan bahan bacaan dan peraturan perundang-undangan
 - dd. Penyediaan makanan dan minuman
 - ee. Rapat-rapat koordinasi dan konsultasi dalam daerah
 - ff. Rapat-rapat Koordinas dan konsultasi dalam daerah
 - gg. Penyediaan jasa pelayanan perkantoran
 - hh. Pengadaan perlengkapan gedung kantor
 - ii. Pengadaan peralatan gedung kantor
 - jj. Pengadaan saran dan prasarana pendukung gedung kantor
 - kk. Pemeliharaan rutin/ berkala gedungkantor
 - ll. Pemeliharaan rutin/ berkala kendaraan dinas/ operasional
 - mm. Pemeliharaan rutin/ berkala perlengkapan gedung kantor
 - nn. Pemeliharaan rutin/ berkala peralatan gedung kantor
 - oo. Pengadaan Pakaian dinas beserata perlengkapannya
2. **TIDAK ADA** Realisasi kegiatan yang melebihi target kinerja hasil/ keluaran yang direncanakan
 3. **TIDAK ADA** Realisasi kegiatan yang tidak memenuhi target kinerja hasil/ keluaran yang direncanakan.

Mereview faktor penyebab tidak tercapainya kinerja kegiatan tersebut. Menganalisis implikasi/ dampak yang timbul terhadap target kinerja kegiatan dan kinerja pelayanan Kelurahan Kowangan. Merumuskan suatu kebijakan atau tindakan perencanaan dan penganggaran yang perlu diambil untuk mengatasi faktor-faktor penyebab tersebut.

Tabel 2.1.10
Rekapitulasi Evaluasi Hasil Pelaksanaan Renja Kelurahan Jurang s.d Tahun 2020

No	Bidang/ Program/Kegiatan	Indikator Kinerja Program /Kegiatan	Satuan	Target Akhir Renstra			Realisasi s/d 2019			Target 2020			Realisasi 2020			Capaian 2020			Realisasi s/d 2020			Capaian s/d 2020			Ket			
				K	Rp	%	K	Rp	%	K	Rp (REK/A)	Rp (DPA)	K	Rp	Rp (%)	K	Rp	Rp (%)	K	Rp	Rp (%)	K	Rp	Rp (%)				
1	2	3	4	5	6	7	8	9	10	11	12	13	14	15	16	17=(8+21)	18	19	18	19	18	19	18	19	18	19		
A	Program Peningkatan Sarana dan Prasarana Lingkungan Kelurahan	Persentase sarana dan prasarana lokal Kelurahan kondisi layak	%	100	803.992.500	90	375.328.900	100	661.120.000	904.372.000	80,26	890.903.760	80,26	98,51	80,26	1.266.232.660	80,26	157,49	80,26	157,49	80,26	157,49	80,26	157,49	80,26	157,49	80,26	157,49
1	1	1	Bulan	60	175.830.000	12	17.333.000	12	17.320.000	17.317.000	12	17.217.000	100	99,42	40,00	34.550.000	40,00	19,65	40,00	19,65	40,00	19,65	40,00	19,65	40,00	19,65	40,00	19,65
2	2	2	Bulan	60	39.862.500	12	4.362.500	12	5.500.000	4.615.000	12	4.150.000	100	89,92	40,00	8.512.500	40,00	21,35	40,00	21,35	40,00	21,35	40,00	21,35	40,00	21,35	40,00	21,35
3	3	3	Kegiatan	1	45.000.000	0	0	1	45.000.000	45.000.000	1	42.630.780	100	94,74	100	42.630.780	100	94,74	100	94,74	100	94,74	100	94,74	100	94,74	100	94,74
4	4	4	Kegiatan	1	196.000.000	0	95.804.400	4	196.000.000	271.000.000	4	270.324.500	100	99,75	100	366.128.900	100	186,80	100	186,80	100	186,80	100	186,80	100	186,80	100	186,80
5	5	5	Kegiatan	1	45.000.000	0	239.829.000	2	45.000.000	184.140.000	2	183.749.000	100	99,79	100	423.578.000	100	94,28	100	94,28	100	94,28	100	94,28	100	94,28	100	94,28
6	6	6	Kegiatan	1	10.000.000	0	0	1	10.000.000	10.000.000	1	9.884.425	100	98,84	100	9.884.425	100	98,84	100	98,84	100	98,84	100	98,84	100	98,84	100	98,84
7	7	7	Kegiatan	1	107.000.000	0	18.000.000	4	107.000.000	107.000.000	4	106.651.750	100	99,67	100	124.651.750	100	116,50	100	116,50	100	116,50	100	116,50	100	116,50	100	116,50
8	8	8	Kegiatan	1	66.000.000	0	0	1	116.000.000	116.000.000	1	115.545.750	100	99,61	100	115.545.750	100	175,07	100	175,07	100	175,07	100	175,07	100	175,07	100	175,07
9	9	9	Kegiatan	1	10.000.000	0	0	1	10.000.000	40.000.000	1	39.192.600	100	97,98	100	39.192.600	100	391,93	100	391,93	100	391,93	100	391,93	100	391,93	100	391,93
10	10	10	Kegiatan	1	20.000.000	0	0	1	20.000.000	20.000.000	1	19.998.000	100	99,99	100	19.998.000	100	99,99	100	99,99	100	99,99	100	99,99	100	99,99	100	99,99
11	11	11	Kegiatan	1	2.000.000	0	0	2	2.000.000	2.000.000	2	1.990.000	100	99,50	100	1.990.000	100	99,50	100	99,50	100	99,50	100	99,50	100	99,50	100	99,50
12	12	12	Kegiatan	1	20.000.000	0	0	2	20.000.000	20.000.000	2	19.997.755	100	99,99	100	19.997.755	100	99,99	100	99,99	100	99,99	100	99,99	100	99,99	100	99,99
13	13	13	Kegiatan	1	35.000.000	0	0	2	35.000.000	35.000.000	2	34.607.200	100	98,88	100	34.607.200	100	98,88	100	98,88	100	98,88	100	98,88	100	98,88	100	98,88
14	14	14	Bulan	60	32.300.000	12	0	12	32.300.000	32.300.000	12	24.965.000	100	77,29	24	24.965.000	40,00	77,29	40,00	77,29	40,00	77,29	40,00	77,29	40,00	77,29	40,00	77,29
B	Program Pemberdayaan Masyarakat dan Kelembagaan Kelurahan	Persentase lembaga masyarakat Kelurahan yang aktif	%	100	1.265.317.000	100	225.073.000	100	260.040.000	226.787.200	100	194.098.600	100	85,59	100	422.171.600	100	33,36	100	33,36	100	33,36	100	33,36	100	33,36	100	33,36
1	1	1	Bulan	60	111.894.000	12	46.454.000	12	20.440.000	20.167.000	12	20.167.000	100	100	24	66.621.000	40,00	59,54	40,00	59,54	40,00	59,54	40,00	59,54	40,00	59,54	40,00	59,54
2	2	2	Kegiatan	5	74.658.000	1	14.658.000	0	15.000.000	0	0	0	0	0	0	14.658.000	20,00	19,63	20,00	19,63	20,00	19,63	20,00	19,63	20,00	19,63	20,00	19,63
3	3	3	Kegiatan	5	38.316.000	1	8.483.500	1	7.500.000	5.518.000	1	5.338.000	100	96,74	2	13.821.500	40,00	36,07	40,00	36,07	40,00	36,07	40,00	36,07	40,00	36,07	40,00	36,07

No	Bidang/ Program/Kegiatan	Indikator Kinerja Program /Kegiatan	Satuan	Target Akhir Renstra			Realisasi s/d 2019			Target 2020			Realisasi 2020			Capaian 2020			Realisasi s/d 2020			Capaian s/d 2020			Ket
				K	Rp	K	Rp	K	Rp (RENUA)	Rp (DPA)	K	Rp	K (%)	Rp (%)	K	Rp	K (%)	Rp (%)	K	Rp	K (%)	Rp (%)			
1	2	3	4	5	6	7	8	9	10	11	12	13	14	15	16	17=(8+21)	18	19							
4	Pembudayaan masyarakat kelurahan	Meningkatnya kuantitas/kuualitas kelembagaan dan pembudayaan masyarakat kelurahan	Bulan	60	940.253.500	12	147.957.000	12	194.800.000	187.043.200	12	162.050.400	100	86,64	24	310.007.400	40,00	32,97							
5	Penyusunan Profil Desa/Kelurahan	Tersusunnya profil desa/kelurahan	Kegiatan	5	18.316.000	1	2.316.000	0	4.000.000	0	0	0	0	0	1	2.316.000	20,00	12,64							
6	Koordinasi peningkatan kesejahteraan rakyat	Terlaksananya fasilitasi kegiatan kemasyarakatan dan terlaksananya pembinaan kerukunan antar umat beragama	Kegiatan	5	65.875.000	1	5.825.000	12	15.000.000	11.260.000	12	5.878.200	100	52,20	13	11.703.200	100	17,77							
7	fasilitasi kegiatan penanggulangan kemiskinan	terlaksananya kegiatan penanggulangan kemiskinan	Bulan	5	16.004.500	1	2.379.500	12	3.300.000	2.799.000	12	665.000	100	23,76	13	3.044.500	100	19,02							
C	Program pelayanan administrasi perkantoran	Persentase pemenuhan kebutuhan administrasi perkantoran	%	100	514.946.000	100	106.734.404	100	102.000.000	92.102.000	100	80.289.906	100	87,17	100	187.024.310	100	36,32							
1	Penyediaan jasa komunikasi, sumber daya air dan listrik	Terlaksananya rekening listrik, telpon, air dan internet	bulan	60	36.260.000	12	3.414.264	12	7.700.000	5.400.000	12	3.052.791	100	56,53	24	6.467.055	40,00	17,84							
2	Penyediaan jasa kebersihan kantor	Tersedianya alat dan bahan kebersihan	bulan	60	11.300.000	12	1.995.300	12	3.300.000	3.300.000	12	3.169.500	100	96,05	24	5.164.800	40,00	45,71							
3	Penyediaan alat tulis kantor	Tersedianya alat tulis kantor	bulan	60	43.700.000	12	8.996.900	12	7.700.000	5.552.000	12	5.371.000	100	96,74	24	14.367.900	40,00	32,88							
4	Penyediaan barang ce takan dan penggandaan	Tersedianya bahan cetakan dan penggandaan	bulan	60	25.950.000	12	4.350.000	12	6.600.000	6.600.000	12	5.950.000	100	90,15	24	10.300.000	40,00	39,69							
5	Penyediaan komponen instalasi listrik/penerangan bangunan kantor	Tersedianya komponen instalasi listrik	bulan	60	13.300.000	12	2.500.000	12	3.300.000	3.300.000	12	3.300.000	100	100	24	5.800.000	40,00	43,61							
6	Penyediaan bahan bacaan dan peraturan perundang- undangan	Tersedianya bahan bacaan dan peraturan perundang- undangan	bulan	60	7.500.000	12	1.470.000	12	1.500.000	1.470.000	12	1.470.000	100	100	24	2.940.000	40,00	39,20							
7	Penyediaan makanan dan minuman	Terperluhnya kebutuhan makanan dan minuman batrhan, tamu, rapat	bulan	60	60.000.000	12	25.905.500	12	8.500.000	7.600.000	12	6.925.000	100	91,12	24	32.830.500	40,00	54,72							
8	Rapat-rapat koordinasi dan konsultasi ke luar daerah	Tersedianya biaya perjalanan dinas luar daerah	bulan	60	20.000.000	12	0	0	5.000.000	0	0	0	0	0	12	0	20,00	0							
9	Rapat-rapat koordinasi dan konsultasi dalam daerah	Tersedianya biaya perjalanan dinas dalam daerah	bulan	60	50.000.000	12	10.000.000	12	10.000.000	10.000.000	12	8.235.000	100	82,35	24	18.235.000	40,00	36,47							
10	Penyediaan jasa pelayanan perkantoran	Tersedianya honorarium/upah tenaga kerja dan uang lembur	bulan	60	246.936.000	12	48.102.440	12	48.400.000	48.880.000	12	42.816.615	100	87,60	24	90.919.055	40,00	36,82							
D	Program peningkatan sarana prasarana aparatur	Persentase pemenuhan kebutuhan sarana prasarana aparatur	%	100	258.360.000	100	135.458.405	100	51.450.000	45.672.000	100	44.945.000	100	98,41	100	180.403.405	100	69,83							
1	Pengadaan perlengkapan gedung kantor	Tersedianya perlengkapan gedung kantor	unit	15	75.400.000	3	15.400.000	4	15.000.000	15.000.000	4	15.000.000	100	100	7	30.400.000	46,67	40,32							
2	Pengadaan peralatan gedung kantor	Tersedianya peralatan gedung kantor	unit	10	70.000.000	2	10.000.000	2	15.000.000	15.000.000	2	15.000.000	100	100	4	25.000.000	40,00	35,71							
3	Pemeliharaan rutin/berkala gedung kantor	Terpeliharanya gedung kantor dan rumah dinas	Bulan	60	30.170.000	12	97.650.800	12	5.500.000	1.090.000	12	990.000	100	90,83	24	98.640.800	40,00	326,95							

No	Bidang/ Program/Kegiatan	Indikator Kinerja Program /Kegiatan	Satuan	Target Akhir Renstra		Realisasi s/d 2019		Target 2020			Realisasi 2020			Capaian 2020			Realisasi s/d 2020		Capaian s/d 2020		Ket
				K	Rp	K	Rp	K	Rp (RENUA)	Rp (DPA)	K	Rp	K (%)	Rp (%)	K	Rp.	K	Rp	K	Rp	
1	2	3	4	5	6	7	8	9	10	11	12	13	14	15	16	17=(8+21)	18	19			
4	Pemeliharaan rutin/berkala kendaraan dinas/operasional	Terpeliharanya kendaraan dinas/operasional	bulan	60	42.090.000	12	6.407.605	12	8.250.000	6.882.000	12	6.255.000	100	90,89	24	12.662.605	40,00	30,08			
5	Pemeliharaan rutin/berkala perlengkapan gedung kantor	Terpeliharanya perlengkapan gedung kantor	Bulan	60	18.300.000	12	3.000.000	12	3.300.000	3.300.000	12	3.300.000	100	100	24	6.300.000	40,00	34,43			
6	Pemeliharaan rutin/berkala peralatan gedung kantor	Terpeliharanya peralatan gedung kantor	bulan	60	22.400.000	12	3.000.000	12	4.400.000	4.400.000	12	4.400.000	100	100	24	7.400.000	40,00	33,04			
E	Program peningkatan disiplin aparatur	Persentase kepatuhan ASN dalam penggunaan pakaian dan atributnya	%	100	4.400.000	100	0	100	2.200.000	1.200.000	100	4.400.000	100	#####	200	1.200.000	200	27,27			
1	Pengadaan pakaian dinas beserta perlengkapannya	Tersedianya Pakaian Dinas Beserta Perlengkapannya	kegiatan	16	4.400.000	0	0	5	2.200.000	1.200.000	5	1.200.000	100	100	5	1.200.000	31,25	27,27			
		JUMLAH			2.847.015.500		845.594.709		1.076.810.000	1.270.133.200		1.214.637.266				2.057.031.975					

Dari Tabel 2.1.10 diketahui bahwa secara umum capaian kinerja di Tahun 2020 telah dapat sesuai target yang ditetapkan di Renstra **Kelurahan Jurang** Tahun 2019-2023.

Dengan melakukan evaluasi terhadap pelaksanaan Renja Kelurahan Jurang di tahun sebelumnya maka akan di dapat gambaran atas pelaksanaan program dan kegiatan Kelurahan Jurang berupa:

1. Capaian kinerja kegiatan yang telah memenuhi target kinerja hasil/ keluaran yang direncanakan, dengan kegiatan sbb:
 - a. Fasilitasi penyelenggaraan sarana prasarana local lingkungan
 - b. Fasilitasi Kota Tanpa Kumuh
 - c. Pembangunan sanitasi dan air bersih lingkungan
 - d. Pembangunan drainase perkampungan/ perumahan/ lingkungan
 - e. Pembangunan jalanlingkungan
 - f. Pembangunan gorong-gorong lingkungan
 - g. Pembangunan Sederan lingkungan
 - h. Rehab Balai/Gedung
 - i. Pengembangan sarana dan prasarana persampahan lingkungan
 - j. Pengadaan Sarana dan prasarana peternakan dan perikanan komunal
 - k. Perlengkapan sarana prasarana pendidikan anak usia dini
 - l. Pengembangan sarana dan prasarana kesenian
 - m. Pengembangan sarana dan prasarana olah raga
 - n. Pengadaan sarana dan prasarana Posyandu/Posbindu
 - o. Peningkatan kapasitas aparat dalam rangka pelaksanaan siskamswakarsa di daerah
 - p. Fasilitasi Gerakan Budaya sehat dan kebersihan lingkungan
 - q. Pelaksanaan Musrenbang RKPD di kelurahan
 - r. Pemberdayaan masyarakat kelurahan
 - s. Penyusunan Profil Desa/Kelurahan
 - t. Koordinasi peningkatan kesejahteraan rakyat
 - u. Fasilitasi kegiatan penanggulangan kemiskinan

- v. Penyediaan jasa komunikasi, sumber daya air dan listrik
 - w. Penyediaan jasa kebersihan kantor
 - x. Penyediaan alat tulis kantor
 - y. Penyediaan barang cetakan dan penggandaan
 - z. Penyediaan komponen instalasi listrik/ penerangan bangunan kantor
 - aa. Penyediaan bahan bacaan dan peraturan perundang-undangan
 - bb. Penyediaan makanan dan minuman
 - cc. Rapat-rapat koordinasi dan konsultasi dalam daerah
 - dd. Rapat-rapat Koordinas dan konsultasi dalam daerah
 - ee. Penyediaan jasa pelayanan perkantoran
 - ff. Pengadaan perlengkapan gedung kantor
 - gg. Pengadaan peralatan gedung kantor
 - hh. Pengadaan saran dan prasarana pendukung gedung kantor
 - ii. Pemeliharaan rutin/ berkala gedungkantor
 - jj. Pemeliharaan rutin/ berkala kendaraan dinas/ operasional
 - kk. Pemeliharaan rutin/ berkala perlengkapan gedung kantor
 - ll. Pemeliharaan rutin/ berkala peralatan gedung kantor
 - mm. Pengadaan Pakaian dinas beserata perlengkapannya
2. **TIDAK ADA** Realisasi kegiatan yang melebihi target kinerja hasil/ keluaran yang direncanakan
 3. **TIDAK ADA** Realisasi kegiatan yang tidak memenuhi target kinerja hasil/ keluaran yang direncanakan.

Mereview faktor penyebab tidak tercapainya kinerja kegiatan tersebut. Menganalisis implikasi/ dampak yang timbul terhadap target kinerja kegiatan dan kinerja pelayanan Kelurahan Jurang. Merumuskan suatu kebijakan atau tindakan perencanaan dan penganggaran yang perlu diambil untuk mengatasi faktor-faktor penyebab tersebut.

Tabel 2.1.1.1
Rekapitulasi Evaluasi Hasil Pelaksanaan Renja Kelurahan Tlogorejo s.d Tahun 2020

No	Bidang/ Program/Kegiatan	Indikator Kinerja Program /Kegiatan	Satuan	Target Akhir Renstra			Realisasi s/d 2019			Target 2020			Realisasi 2020			Capaian 2020			Realisasi s/d 2020			Capaian s/d 2020			Ket	
				K	Rp	%	K	Rp	%	K	Rp (REKUA)	Rp (DPA)	K	Rp	K (%)	Rp (%)	K	Rp	K (%)	Rp (%)	K	Rp	K (%)	Rp (%)		
1	2	3	4	5	6	7	8	9	10	11	12	13	14	15	16	17	18	19								
A	Program Peningkatan Sarana dan Prasarana Lingkungan Kelurahan	Persentase sarana dan prasarana lokal Kelurahan kondisi layak	%	100	1.248.875.000	90	195.968.500	100	693.340.000	1.103.252.500	67,93	1.099.688.145	68	95,68	67,93	1.299.656.645	67,93	104,07								
1	1	Terlaksananya Fasilitas Peningkatan Sarpras Lokal Kelurahan	Bulan	60	176.490.000	12	15.247.000	12	19.840.000	18.603.000	12	18.603.000	100	100	24	33.850.000	40,00	19,18								
2	2	Fasilitas Kota Tanpa Kumuh	Bulan	60	39.985.000	10	2.395.000	12	5.500.000	2.250.000	12	2.250.000	100	100	22	4.645.000	36,67	11,62								
3	3	Pembangunan drainase perkampungan/perumahan/lingkungan	Paket	1	115.000.000	0	0	1	115.000.000	114.999.500	1	114.306.505	100	99,40	1	114.306.505	100	99,40								
4	4	Pembangunan jalan lingkungan	Paket	1	110.000.000	0	0	1	0	160.000.000	1	159.476.500	100	99,67	1	159.476.500	100	144,98								
5	5	Pembangunan Sederan lingkungan	Paket	1	250.000.000	0	182.326.500	1	250.000.000	250.000.000	1	249.833.160	100	99,93	1	432.159.660	100	172,86								
6	6	Pengembangan sarana dan prasarana persampahan lingkungan	Paket	1	30.000.000	0	0	1	0	30.000.000	1	29.604.610	100	98,68	1	29.604.610	100	98,68								
7	7	Pembangunan sarana prasarana pendidikan anak usia dini	Paket	1	60.000.000	0	0	1	60.000.000	60.000.000	1	59.870.920	100	99,78	1	59.870.920	100	99,78								
8	8	Pengembangan sarana dan prasarana kesenian	Paket	1	10.000.000	0	0	1	10.000.000	10.000.000	1	10.000.000	100	100	1	10.000.000	100	100								
9	9	Pengembangan sarana dan prasarana perpustakaan	Paket	1	15.000.000	0	0	1	15.000.000	15.000.000	1	15.000.000	100	100	1	15.000.000	100	100								
10	10	Pengembangan sarana dan prasarana olah raga	Paket	1	2.000.000	0	0	1	2.000.000	2.000.000	1	2.000.000	100	100	1	2.000.000	100	100								
11	11	Pengadaan sarana dan prasarana Posyandu/Posbindu	Paket	1	41.000.000	0	0	1	41.000.000	41.000.000	1	41.000.000	100	100	1	41.000.000	100	100								
12	12	Pengadaan sarana dan prasarana Pos Kesehatan Kelurahan	Paket	1	224.400.000	0	0	1	0	224.400.000	1	223.157.450	100	99,45	1	223.157.450	100	99,45								
13	13	Pembangunan Sanitasi dan air bersih lingkungan	Paket	1	150.000.000	0	0	1	150.000.000	150.000.000	1	149.704.000	100	99,80	1	149.704.000	100	99,80								
14	14	Sarpras Penerangan Jalan	Paket	1	25.000.000	0	0	1	25.000.000	25.000.000	1	24.882.000	100	99,53	1	24.882.000	100	99,53								
B	Program Pemberdayaan Masyarakat dan Kelurahan	Persenatase lembaga masyarakat kebrahaan yang aktif	%	100	1.101.194.150	100	247.200.414	100	232.560.000	195.129.500	100	189.414.500	100	97,07	100	436.614.914	100	39,65								
1	1	Peningkatan kapasitas aparat dalam rangka pelaksanaan siskamswakarsa di daerah	Bulan	60	80.260.000	12	18.025.000	12	16.060.000	14.181.000	12	14.181.000	100	100	24	32.206.000	40,00	40,13								

No	Bidang/ Program/Kegiatan	Indikator Kinerja Program /Kegiatan	Satuan	Target Akhir Renstra			Realisasi s/d 2019			Target 2020			Realisasi 2020			Capaian 2020			Realisasi s/d 2020			Capaian s/d 2020			Ket		
				K	Rp	K	Rp	K	Rp (RENUA)	Rp (DPA)	K	Rp	K (%)	Rp (%)	K	Rp	K (%)	Rp (%)	K	Rp	K (%)	Rp (%)					
1	2	3	4	5	6	7	8	9	10	11	12	13	14	15	16	17=(8+21)	18	18	19								
2	Fasilitasi Gerakan Budaya sehat dan kebersihan lingkungan	Terciptanya kebersihan lingkungan Kelurahan	Kegiatan	5	89.657.000	2	14.255.000	1	15.000.000	8.765.000	1	7.565.000	100	86,31	3	21.820.000	60,00	24,34									
3	Pelaksanaan Musrenbang RKPD di kelurahan	Terlaksananya dan terpenuhinya aspirasi masyarakat dalam kegiatan pembangunan	Kegiatan	5	40.488.000	1	7.988.000	1	7.500.000	5.605.000	0	5.605.000	0	100	1	13.593.000	20,00	33,57									
4	Pembudayaan masyarakat kelurahan	Meningkatnya kuantitas/kualitas keberagaman dan pembudayaan masyarakat kelurahan	Bulan	60	778.344.000	12	196.689.476	12	171.700.000	165.305.500	12	160.790.500	100	97,27	24	357.479.976	40,00	45,93									
5	Penyusunan Profil Desa/Kelurahan	Terusunnya profil desa/kelurahan	Kegiatan	5	23.158.150	1	776.938	1	4.000.000	0	0	0	0	0	1	776.938	20,00	3,35									
6	koordinasi peningkatan kesejahteraan rakyat	Terlaksananya fasilitasi kegiatan keagamaan dan terlaksananya pembinaan kerukunan antar umat beragama	Kegiatan	5	53.230.000	1	7.366.000	3	15.000.000	0	0	0	0	0	1	7.366.000	20,00	13,84									
7	fasilitasi kegiatan pengabdian kemiskinan	terlaksananya kegiatan pengabdian kemiskinan	Bulan	60	36.057.000	12	2.100.000	12	3.300.000	1.273.000	12	1.273.000	100	100	24	3.373.000	40,00	9,35									
C	Program pelayanan administrasi perkantoran	Persentase pemenuhan kebutuhan administrasi perkantoran	%	100	495.814.000	100	74.557.413	100	104.200.000	92.103.068	100	78.824.000	100	85,58	100	153.381.413	100	30,69									
1	Penyediaan jasa komunikasi, sumber daya air dan listrik	Terbayarnya rekening listrik, telpon, air dan internet	bulan	60	48.600.000	12	4.490.504	12	9.900.000	7.733.568	12	5.274.430	100	68,20	24	9.764.934	40,00	20,09									
2	Penyediaan jasa kebersihan kantoor	Tersedianya alat dan bahan kebersihan	bulan	60	16.200.000	12	2.834.100	12	3.300.000	3.300.000	12	3.300.000	100	100	24	6.134.100	40,00	37,86									
3	Penyediaan barang cetakan dan penggandaan	Tersedianya bahan cetakan dan penggandaan	bulan	60	35.650.000	12	4.629.500	12	7.700.000	5.390.000	12	5.390.000	100	100	24	10.019.500	40,00	28,11									
4	Penyediaan barang cetakan dan penggandaan	Tersedianya komponen instalasi listrik/pencerangan bangunan kantoor	bulan	60	32.400.000	12	4.702.700	12	6.600.000	6.600.000	12	6.600.000	100	100	24	11.302.700	40,00	34,88									
5	Penyediaan komponen instalasi listrik/pencerangan bangunan kantoor	Tersedianya bahan bacaan dan peraturan perundang- undangan	bulan	60	16.200.000	12	1.973.500	12	3.300.000	3.300.000	12	3.300.000	100	100	24	5.273.500	40,00	32,55									
6	Penyediaan bahan bacaan dan peraturan perundang- undangan	Tersedianya bahan bacaan dan peraturan perundang- undangan	bulan	60	9.420.000	12	1.320.000	12	1.500.000	1.430.000	12	1.320.000	100	92,31	24	2.640.000	40,00	28,03									
7	Penyediaan makanan dan minuman	Terpenuhinya kebutuhan makanan dan minuman barisan, tamu, rapat	bulan	60	42.900.000	12	7.940.000	12	8.500.000	5.950.000	12	4.980.000	100	83,70	24	12.920.000	40,00	30,12									
8	Rapat-rapat koordinasi dan konsultasi ke luar daerah.	Tersedianya biaya perjalanan dinas luar daerah	bulan	60	20.000.000	12	0	12	5.000.000	0	3	0	0	25,00	0	0	25,00	0									
9	Rapat-rapat koordinasi dan konsultasi dalam daerah	Tersedianya biaya perjalanan dinas dalam daerah	bulan	60	48.700.000	12	8.400.000	12	10.000.000	10.000.000	12	10.000.000	100	100	24	18.400.000	40,00	37,78									
10	Penyediaan jasa pelayanan perkantoran	Tersedianya honorarium/upah tenaga kerja dan uang lembur	bulan	60	229.744.000	12	38.267.109	12	48.400.000	48.399.500	12	38.659.570	100	79,88	24	76.926.679	40,00	33,48									
D	Program peningkatan sarana prasarana aparatur	Persentase pemenuhan kebutuhan sarana prasarana aparatur	%	100	485.900.000	100	58.083.537	100	261.900.000	253.240.000	100	251.370.949	100	99,26	100	309.454.486	100	63,69									

No	Bidang/ Program/Kegiatan	Indikator Kinerja Program /Kegiatan	Satuan	Target Akhir Renstra		Realisasi s/d 2019				Target 2020				Realisasi 2020				Capaian 2020				Realisasi s/d 2020		Capaian s/d 2020		Ket	
				K	Rp	K	Rp	K	Rp (REKJA)	Rp (DPA)	K	Rp	K (%)	Rp (%)	K	Rp	K (%)	Rp (%)	K	Rp	K	Rp					
1	2	3	4	5	6	7	8	9	10	11	12	13	14	15	16	17=(8+21)	18	19									
1	Pengadaan perlengkapan gedung kantor	Tersedianya perlengkapan gedung kantor	unit	5	72.000.000	3	15.000.000	2	15.000.000	7.920.000	2	7.920.000	100	100	5	22.920.000	100	31,83									
2	Pengadaan peralatan gedung kantor	Tersedianya peralatan gedung kantor	unit	5	72.000.000	2	15.000.000	3	15.000.000	14.500.000	3	14.500.000	100	100	5	29.500.000	100	40,97									
3	Pengadaan sarana dan prasarana pendukung gedung kantor	Tersedianya sarana dan prasarana pendukung gedung kantor	Paket	1	200.000.000	0	0	1	200.000.000	200.000.000	0	199.490.973	0	99,75	0	199.490.973	0	99,75									
4	Pemeliharaan rutin/berkala gedung kantor	Terpeliharanya gedung kantor dan rumah dinas	Bulan	60	70.500.000	6	15.000.000	1	16.500.000	16.500.000	1	16.500.000	100	100	7	31.500.000	100	44,68									
5	Pemeliharaan rutin/berkala kendaraan dinas/operasional	Terpeliharanya kendaraan dinas/operasional	bulan	60	30.600.000	12	5.083.537	12	6.600.000	5.520.000	12	4.159.976	100	75,36	24	9.243.513	40,00	30,21									
6	Pemeliharaan rutin/berkala perlengkapan gedung kantor	Terpeliharanya perlengkapan gedung kantor	Bulan	60	20.400.000	12	4.000.000	12	4.400.000	4.400.000	12	4.400.000	100	100	24	8.400.000	40,00	41,18									
7	Pemeliharaan rutin/berkala peralatan gedung kantor	Terpeliharanya peralatan gedung kantor	bulan	60	20.400.000	12	4.000.000	12	4.400.000	4.400.000	12	4.400.000	100	100	24	8.400.000	40,00	41,18									
E	Program peningkatan disiplin aparatur	Persentase kepatuhan ASN dalam penggunaan pakaian dan atributnya	%	100	4.200.000	100	0	100	2.100.000	1.920.000	100	1.680.000	100	87,50	100	1.680.000	100	40,00									
1	Pengadaan pakaian dinas beserta perlengkapannya	Tersedianya pakaian dinas staf	kegiatan	15	4.200.000	0	0	1	2.100.000	1.920.000	1	1.680.000	100	87,50	1	1.680.000	6,67	40,00									
		JUMLAH			3.339.983.150		579.809.864		1.294.100.000	1.645.645.068		1.620.977.594				2.200.787.458											

Dari Tabel 2.1.11 diketahui bahwa secara umum capaian kinerja di Tahun 2020 telah dapat sesuai target yang ditetapkan di Renstra **Kelurahan Tlogorejo** Tahun 2019-2023.

Dengan melakukan evaluasi terhadap pelaksanaan Renja Kelurahan Tlogorejo di tahun sebelumnya maka akan di dapat gambaran atas pelaksanaan program dan kegiatan Kelurahan Tlogorejo berupa:

1. Capaian kinerja kegiatan yang telah memenuhi target kinerja hasil/ keluaran yang direncanakan, dengan kegiatan sbb:
 - a. Fasilitasi penyelenggaraan sarana prasarana local lingkungan
 - b. Fasilitasi Kota Tanpa Kumuh
 - c. Pembangunan drainase perkampungan/ perumahan/ lingkungan
 - d. Pembangunan jalan lingkungan
 - e. Pembangunan Senderanlingkungan
 - f. Pengembangan sarana dan prasarana persampahan lingkungan
 - g. Pembangunan sarana prasarana pendidikan anak usia dini
 - h. Pengembangan sarana dan prasarana kesenian
 - i. Pengembangan sarana dan prasarana perpustakaan
 - j. Pengembangan sarana dan prasarana olah raga
 - k. Pengadaan sarana dan prasarana Posyandu/ Posbindu
 - l. Pengadaan sarana dan prasarana Pos Kesehatan
 - m. Pembangunan Sanitasi dan air bersih lingkungan
 - n. Sarpras Penerangan Jalan
 - o. Peningkatan kapasitas aparat dalam rangka pelaksanaan siskamswakarsa di daerah
 - p. Fasilitasi Gerakan Budaya sehat dan kebersihan lingkungan
 - q. Pelaksanaan Musrenbang RKPD di kelurahan
 - r. Pemberdayaan masyarakat kelurahan
 - s. Penyusunan Profil Desa/Kelurahan
 - t. Koordinasi peningkatan kesejahteraan rakyat
 - u. Fasilitasi kegiatan penanggulangan kemiskinan

- v. Penyediaan jasa komunikasi, sumber daya air dan listrik
 - w. Penyediaan jasa kebersihan kantor
 - x. Penyediaan alat tulis kantor
 - y. Penyediaan barang cetakan dan penggandaan
 - z. Penyediaan komponen instalasi listrik/ penerangan bangunan kantor
 - aa. Penyediaan bahan bacaan dan peraturan perundang-undangan
 - bb. Penyediaan makanan dan minuman
 - cc. Rapat-rapat koordinasi dan konsultasi dalam daerah
 - dd. Rapat-rapat Koordinas dan konsultasi dalam daerah
 - ee. Penyediaan jasa pelayanan perkantoran
 - ff. Pengadaan perlengkapan gedung kantor
 - gg. Pengadaan peralatan gedung kantor
 - hh. Pengadaan saran dan prasarana pendukung gedung kantor
 - ii. Pemeliharaan rutin/ berkala gedungkantor
 - jj. Pemeliharaan rutin/ berkala kendaraan dinas/ operasional
 - kk. Pemeliharaan rutin/ berkala perlengkapan gedung kantor
 - ll. Pemeliharaan rutin/ berkala peralatan gedung kantor
 - mm. Pengadaan Pakaian dinas beserata perlengkapannya
2. **TIDAK ADA** Realisasi kegiatan yang melebihi target kinerja hasil/ keluaran yang direncanakan
 3. **TIDAK ADA** Realisasi kegiatan yang tidak memenuhi target kinerja hasil/ keluaran yang direncanakan.

Mereview faktor penyebab tidak tercapainya kinerja kegiatan tersebut. Menganalisis implikasi/ dampak yang timbul terhadap target kinerja kegiatan dan kinerja pelayanan Kelurahan Tlogorejo. Merumuskan suatu kebijakan atau tindakan perencanaan dan penganggaran yang perlu diambil untuk mengatasi faktor-faktor penyebab tersebut.

Tabel 2.1.12
Rekapitulasi Evaluasi Hasil Pelaksanaan Renja Kelurahan Kebonsari s.d Tahun 2020

No	Bidang/ Program/Kegiatan	Indikator Kinerja Program /Kegiatan	Satuan	Target Akhir Renstra			Realisasi s/d 2019			Target 2020			Realisasi 2020			Capaian 2020			Realisasi s/d 2020			Capaian s/d 2020			Ket
				K	Rp		K	Rp		K	Rp (RE/UA)	Rp (DPA)	K	Rp	K (%)	Rp (%)	K	Rp.	K	Rp.	K	Rp			
1	2	3	4	5	6	7	8	9	10	11	12	13	14	15	16	17=(8+21)	18	19							
A	Program Peningkatan Sarana dan Prasarana Lingkungan Kelurahan	Persentase sarana dan prasarana lokal Kelurahan kondisi layak	%	100	805.620.000	100	101.436.350	100	666.785.000	886.430.000	39,10	877.376.850	39,1	98,98	39,10	1.222.782.950	39,1	151,78							
1	1	1	Bulan	60	174.695.000	12	22.004.550	12	15.360.000	14.730.000	12	14.691.400	100	100	36.695.950	40,00	21,01								
2	2	2	Bulan	60	23.800.000	12	4.123.400	12	5.500.000	215.000	12	215.000	100	100	4.338.400	40,00	18,23								
3	3	3	Paket	1	210.000.000	0	75.308.400	1	260.000.000	240.000.000	1	237.828.550	100	99,10	313.136.950	100	149,11								
4	4	4	Paket	1	5.600.000	0	45.725.000	1	0	117.569.000	1	116.781.940	100	99,33	162.506.940	100	#####								
5	5	5	Paket	1	120.000.000	0	157.264.750	1	120.000.000	120.000.000	1	118.264.890	100	98,55	275.529.640	100	229,61								
6	6	6	Paket	2	64.000.000	0	0	2	64.000.000	93.680.000	2	92.148.000	100	98,36	92.148.000	100	143,98								
7	7	7	Paket	1	5.600.000	0	0	1	0	33.066.000	1	32.697.340	100	98,89	32.697.340	100	583,88								
8	8	8	Paket	2	85.000.000	0	0	1	85.000.000	85.000.000	2	83.989.650	100	98,81	83.989.650	100	98,81								
9	9	9	Paket	1	56.125.000	0	0	1	56.125.000	71.125.000	1	70.406.000	100	98,99	70.406.000	100	125,44								
10	10	10	Bulan	60	11.550.000	12	0	12	11.550.000	11.550.000	12	11.550.000	100	100	11.550.000	40,00	100								
11	11	11	Kegiatan	2	16.100.000		40.950.000	2	16.100.000	16.345.000	3	16.298.000	100	100	57.248.000	100	355,58								
12	12	12	Paket	2	33.150.000	0	0	2	33.150.000	33.150.000	2	32.966.780	100	99,45	32.966.780	100	99,45								
13	13	13	Paket	1	0	0	0	1	0	50.000.000	1	49.539.300	100	99,08	49.539.300	100	#DIV/0!								
B	Program Pemberdayaan Masyarakat dan Kelangkaan Kelurahan	Persentase lembaga masyarakat kelurahan yang aktif	%	100	1.306.526.470	100	221.811.514	100	272.955.000	229.324.000	100	225.080.700	100	98,15	446.892.214	100	34,20								
1	1	1	Bulan	60	83.182.000	12	18.675.200	12	18.980.000	14.060.000	12	13.974.000	100	99,39	32.649.200	40,00	39,25								
2	2	2	bulan	60	251.523.970	12	44.234.934	12	45.000.000	39.343.100	12	36.854.500	100	93,67	81.089.434	40,00	32,24								

No	Bidang/ Program/Kegiatan	Indikator Kinerja Program /Kegiatan	Satuan	Target Akhir Renstra			Realisasi s/d 2019			Target 2020			Realisasi 2020			Capaian 2020			Realisasi s/d 2020			Capaian s/d 2020			Ket
				K	Rp	K	Rp	K	Rp (REKUA)	Rp (DPA)	K	Rp	K (%)	Rp (%)	K	Rp.	K	Rp.	K	Rp					
1	2	3	4	5	6	7	8	9	10	11	12	13	14	15	16	17=(8+21)	18	19							
3	Pelaksanaan Musrenbang RKPD di Kelurahan	Terlaksananya dan terpenuhinya aspirasi masyarakat dalam kegiatan pembangunan	Kegiatan	5	38.380.800	1	8.662.500	1	7.500.000	5.470.900	1	5.470.900	100	100	2	14.133.400	40,00	36,82							
4	Pembudayaan masyarakat Kelurahan	Meningkatnya kuantitas/kuualitas pelayanan dan pemberdayaan masyarakat Kelurahan	Bulan	60	832.789.000	12	136.017.650	12	179.175.000	170.000.000	12	168.333.300	100	99,02	24	304.350.950	40,00	36,55							
5	Penyusunan Profil Desa /kelurahan	Tersusunnya profil desa /kelurahan	Kegiatan	5	18.995.900	1	2.850.230	1	4.000.000	0	3	0	100	0	4	2.850.230	80,00	15,00							
6	Koordinasi peningkatan kesejahteraan rakyat	Terlaksananya fasilitasi kegiatan keagamaan dan terlaksananya pembinaan kerukunan antar umat beragama	Kegiatan	5	64.974.800	1	8.884.800	3	15.000.000	0	0	0	0	0	1	8.884.800	20,00	13,67							
7	fasilitasi kegiatan penanggulangan kemiskinan	terlaksananya kegiatan penanggulangan kemiskinan	Bulan	60	16.680.000	12	2.486.200	12	3.300.000	450.000	12	448.000	100	99,56	24	2.934.200	40,00	17,59							
C	Program pelayanan administrasi perkantoran	Persentase pemenuhan kebutuhan administrasi perkantoran	%	100	516.928.000	100	92.235.118	100	121.000.000	110.365.922	100	102.567.039	100	92,93	100	194.802.157	100	37,68							
1	Penyediaan jasa komunikasi, sumber daya air dan listrik	Terbayarnya rekening listrik, telepon, air dan internet	bulan	60	45.900.000	12	8.450.727	12	9.900.000	9.900.000	12	7.081.676	100	71,53	24	15.532.403	40,00	33,84							
2	Penyediaan jasa kebersihan	Tersedianya alat dan bahan kantor	bulan	60	15.300.000	12	2.997.000	12	3.300.000	3.300.000	12	3.300.000	100	100	24	6.297.000	40,00	41,16							
3	Penyediaan alat tulis kantor	Tersedianya alat tulis kantor	bulan	60	36.826.000	12	6.500.000	12	7.700.000	8.986.049	12	8.986.000	100	100	24	15.486.000	40,00	42,05							
4	Penyediaan barang cetakan dan penggandaan	Tersedianya bahan cetakan dan penggandaan	bulan	60	30.600.000	12	5.983.800	12	6.600.000	7.999.998	12	7.982.450	100	99,78	24	13.966.250	40,00	45,64							
5	Penyediaan komponen instalasi listrik/penerangan bangunan kantor	Tersedianya komponen instalasi listrik	bulan	60	13.800.000	12	3.000.000	12	3.300.000	3.275.000	12	3.274.500	100	99,98	24	6.274.500	40,00	45,47							
6	Penyediaan bahan bacaan dan peraturan perundang-undangan	Tersedianya bahan bacaan dan peraturan perundang-undangan	bulan	60	7.970.000	12	1.800.000	12	1.500.000	1.500.000	12	1.500.000	100	100	24	3.300.000	40,00	41,41							
7	Penyediaan makanan dan minuman	Terpenuhinya kebutuhan makanan dan minuman harian, tamu, rapat	bulan	60	34.500.000	12	7.641.625	12	8.500.000	5.656.875	12	5.079.975	100	89,80	24	12.721.600	40,00	36,87							
8	Rapat-rapat koordinasi dan konsultasi ke luar daerah	Tersedianya biaya perjalanan dinas luar daerah	bulan	60	20.000.000	0	0	0	5.000.000	0	3	0	####	0	3	0	5,00	0,00							
9	Rapat-rapat koordinasi dan konsultasi dalam daerah	Tersedianya biaya perjalanan dinas dalam daerah	bulan	60	49.000.000	12	9.000.000	12	10.000.000	10.000.000	12	10.000.000	100	100	24	19.000.000	40,00	38,78							
10	Penyediaan jasa pelayanan perkantoran	Tersedianya honorarium/upah tenaga kerja dan uang lembur	bulan	60	263.032.000	12	46.861.966	12	65.200.000	59.748.000	12	55.362.438	100	92,66	24	102.224.404	40,00	38,86							
D	Program peningkatan sarana prasarana aparatur	Persentase pemenuhan kebutuhan sarana prasarana aparatur	%	100	305.899.625	100	57.300.784	100	81.900.000	40.849.100	100	40.694.250	100	99,62	100	97.995.034	100	32,04							
1	Pengadaan perlengkapan gedung kantor	Tersedianya perlengkapan gedung kantor	unit	60	64.000.000	12	14.760.000	5	15.000.000	11.230.000	6	11.160.000	100	99,38	18	25.920.000	30,00	40,50							
2	Pengadaan peralatan gedung kantor	Tersedianya peralatan gedung kantor	unit	60	82.500.000	12	14.376.000	3	15.000.000	10.670.400	3	10.600.000	100	99,34	15	24.976.000	25,00	30,27							

No	Bidang/ Program/Kegiatan	Indikator Kinerja Program /Kegiatan	Satuan	Target Akhir Renstra		Realisasi s/d 2019			Target 2020			Realisasi 2020			Capaian 2020			Realisasi s/d 2020		Capaian s/d 2020		Ket
				K	Rp	K	Rp	K	Rp (RENUA)	Rp (DPA)	K	Rp	K	Rp (%)	K	Rp.	K	Rp	K	Rp		
1	2	3	4	5	6	7	8	9	10	11	12	13	14	15	16	17=(8+21)	18	19				
3	Pengadaan sarana dan prasarana pendukung Gedung Kantor	Terlaksananya Pengadaan sarana dan prasarana Gedung Kantor	Paket	1	20.000.000	0	0	0	20.000.000	0	0	0	0	0	0	0	0	0	0			
4	Pemeliharaan rutin/berkala gedung kantor	Terpeliharanya gedung kantor dan rumah dinas	Bulan	60	54.699.625	12	14.992.100	12	16.500.000	10.009.000	12	9.999.000	100	100	24	24.991.100	40,00	45,69				
5	Pemeliharaan rutin/berkala kendaraan dinas/operasional	Terpeliharanya kendaraan dinas/operasional	bulan	60	36.060.000	12	5.212.684	12	6.600.000	5.289.700	12	5.285.250	100	100	24	10.497.934	40,00	29,11				
6	Pemeliharaan rutin/berkala perlengkapan gedung kantor	Terpeliharanya perlengkapan gedung kantor	bulan	60	23.240.000	12	3.995.000	12	4.400.000	400.000	12	400.000	100	100	24	4.395.000	40,00	18,91				
7	Pemeliharaan rutin/berkala peralatan gedung kantor	Terpeliharanya peralatan gedung kantor	bulan	60	25.400.000	12	3.965.000	12	4.400.000	3.250.000	12	3.250.000	100	100	24	7.215.000	40,00	28,41				
E	Program peningkatan disiplin aparatur	Persentase kepatuhan ASN dalam penggunaan pakaian dan atributnya	%	100	4.200.000	100	0	100	2.100.000	2.000.000	100	2.000.000	100	100	100	2.000.000	100	47,62				
1	Pengadaan pakaian dinas beserta perlengkapannya	Tersedianya pakaian dinas staf	kegiatan	14	4.200.000	0	0	1	2.100.000	2.000.000	1	2.000.000	100	100	1	2.000.000	7,14	47,62				
		JUMLAH			2.939.174.095				1.144.740.000	1.268.969.022		1.247.718.839				1.964.442.355						

Dari Tabel 2.1.12 diketahui bahwa secara umum capaian kinerja di Tahun 2020 telah dapat sesuai target yang ditetapkan di Renstra **Kelurahan Kebonsari** Tahun 2019-2023.

Dengan melakukan evaluasi terhadap pelaksanaan Renja Kelurahan Kebonsari di tahun sebelumnya maka akan di dapat gambaran atas pelaksanaan program dan kegiatan Kelurahan Kebonsari berupa:

1. Capaian kinerja kegiatan yang telah memenuhi target kinerja hasil/ keluaran yang direncanakan, dengan kegiatan sbb:
 - a. Fasilitasi penyelenggaraan sarana prasarana local lingkungan
 - b. Fasilitasi Kota Tanpa Kumuh
 - c. Pembangunan jalanlingkungan
 - d. Pembangunan Senderan lingkungan
 - e. Rehab Balai/Gedung
 - f. Pengembangan Sarana dan Prasarana Persampahan Lingkungan
 - g. Pengadaan Sarana dan Prasarana Peternakan dan Perikanan Komunal
 - h. Pengadaan sarana dan prasarana Posyandu/ Posbindu
 - i. Pengadaan sarana dan prasarana Mandi, cuci, kakus untuk umum/ komunal
 - j. Pengjijauan Lingkungan
 - k. Pengembangan Sarana dan Prasarana Olah raga
 - l. Pembangunan Tempat Pendidikan Keagamaan
 - m. Pengadaan sarana dan Prasarana Posyandu/Posbindu
 - n. Pembangunan Sarana dan Prasarana pos kesehatan
 - o. Pembangunan Sarana dan Prasarana Lembaga Kemasyarakatan Kelurahan
 - p. Peningkatan kapasitas aparat dalam rangka pelaksanaan siskamswakarsa di daerah
 - q. Fasilitasi Gerakan Budaya sehat dan kebersihan lingkungan
 - r. Pelaksanaan Musrenbang RKPD di kelurahan
 - s. Pemberdayaan masyarakat kelurahan
 - t. Penyusunan Profil Desa/Kelurahan
 - u. Koordinasi peningkatan kesejahteraan rakyat

- v. Fasilitasi kegiatan penanggulangan kemiskinan
 - w. Penyediaan jasa komunikasi, sumber daya air dan listrik
 - x. Penyediaan jasa kebersihan kantor
 - y. Penyediaan alat tulis kantor
 - z. Penyediaan barang cetakan dan penggandaan
 - aa. Penyediaan komponen instalasi listrik/ penerangan bangunan kantor
 - bb. Penyediaan bahan bacaan dan peraturan perundang-undangan
 - cc. Penyediaan makanan dan minuman
 - dd. Rapat-rapat koordinasi dan konsultasi dalam daerah
 - ee. Rapat-rapat Koordinas dan konsultasi dalam daerah
 - ff. Penyediaan jasa pelayanan perkantoran
 - gg. Pengadaan perlengkapan gedung kantor
 - hh. Pengadaan peralatan gedung kantor
 - ii. Pengadaan saran dan prasarana pendukung gedung kantor
 - jj. Pemeliharaan rutin/ berkala gedungkantor
 - kk. Pemeliharaan rutin/ berkala kendaraan dinas/ operasional
 - ll. Pemeliharaan rutin/ berkala perlengkapan gedung kantor
 - mm. Pemeliharaan rutin/ berkala peralatan gedung kantor
 - nn. Pengadaan Pakaian dinas beserata perlengkapannya
2. **TIDAK ADA** Realisasi kegiatan yang melebihi target kinerja hasil/ keluaran yang direncanakan
 3. **TIDAK ADA** Realisasi kegiatan yang tidak memenuhi target kinerja hasil/ keluaran yang direncanakan.

Mereview faktor penyebab tidak tercapainya kinerja kegiatan tersebut. Menganalisis implikasi/ dampak yang timbul terhadap target kinerja kegiatan dan kinerja pelayanan Kelurahan Kebonsari. Merumuskan suatu kebijakan atau tindakan perencanaan dan penganggaran yang perlu diambil untuk mengatasi faktor-faktor penyebab tersebut.